



INSTITUTO DE PREVIDÊNCIA
PENSÕES E APOSENTADORIAS DOS SERVIDORES DE ARAPONGAS

ÓRGÃO INTEGRANTE DA PREFEITURA DO MUNICÍPIO DE ARAPONGAS



ATA 137 REUNIÃO ORDINÁRIA – COMITÊ DE INVESTIMENTO – COMIN

Colegiado	Comitê de Investimentos – COMIN
Número da reunião	137
Tipo de Reunião	Ordinária
Data	25 de março de 2024
Horário	08h30min
Local	Auditório do IPPASA
Presidência	Franciele Aparecida Vasconcelos da Silva
Membros	Valdinei Juliano Pereira
	Juliano Andre Domingos
	Deise Nunes Sanches
	Marilda Miekio Futata
Pauta Estabelecida	1 - Performance dos investimentos 2 - Alocação ou realocação dos recursos previdenciários 3 - Parecer mensal dos investimentos 4 - Credenciamento 5 - Outros assuntos

A presidente do COMIN agradeceu a presença de todos e deu por aberta a reunião.

1 – Performance dos Investimentos: Conforme Relatório Analítico dos Investimentos em anexo, os Investimentos do instituto no mês de fevereiro de 2024, renderam +0,97%, com retorno acumulado de +1,58%, sendo +0,65% em renda fixa, +1,24% em renda variável e +6,27% em renda exterior, ficando abaixo das metas estabelecidas para o mês e ano, de +1,20% e +2,06%, respectivamente.

2 – Alocação ou realocação dos recursos previdenciários: Conforme análises de instituições bancárias e da consultoria, o comin sugere a aplicação



INSTITUTO DE PREVIDÊNCIA
PENSÕES E APOSENTADORIAS DOS SERVIDORES DE ARAPONGAS

ÓRGÃO INTEGRANTE DA PREFEITURA DO MUNICÍPIO DE ARAPONGAS

IPPASA

do repasse no fundo Caixa Brasil Ações Livre Quantitativo FIC Ações, e em LF do BTG PACTUAL SERVIÇOS FINANCEIROS S.A. DISTRIBUIDORA DE TÍTULOS E VALOR, após análise do Parecer Técnico emitido pela Consultoria de Investimentos em 21/03/2024, dividido em partes iguais.

3 – Parecer mensal dos investimentos: Os membros do Comitê de Investimento analisaram o parecer de fevereiro/24, acrescentaram correções e após decidiram pela aprovação.

4 – Credenciamento: Ficam credenciados, STORE INVESTIMENTOS AI LTDA, Agente Autônomo, GENIAL INVESTIMENTOS CORRETORA DE VALORES MOBILIARIOS S.A., Distribuidor, BTG PACTUAL SERVIÇOS FINANCEIROS S.A. DISTRIBUIDORA DE TÍTULOS E VALOR, Instituição Financeira, BANCO MASTER S/A, Instituição Financeira, conforme edital a ser publicado.

5 – Outros assuntos: Os membros do comin assinaram o termo de recebimento do Código de Ética enviado pela consultoria. Fica para a próxima reunião do Comin a discussão sobre a alteração do Regimento Interno do Comin, para inclusão do Plano de Ação. A palavra foi deixada em aberto pela Presidência e, não havendo outras manifestações, a reunião foi encerrada às 10:00h. A próxima reunião ordinária fica agendada para a data prevista de 22/04/2024. Nada mais havendo a constar, eu Marilda Mieko Futata, Secretária, lavrei a presente ata que foi lida, aprovada e assinada.




MEMBROS DO COMITE DE INVESTIMENTO	
NOME	ASSINATURA
Franciele Aparecida V. da Silva - Presidente	
Juliano André Domingos – Vice presidente	
Marilda Mieko Futata – Secretária	



INSTITUTO DE PREVIDÊNCIA
PENSÕES E APOSENTADORIAS DOS SERVIDORES DE ARAPONGAS

ÓRGÃO INTEGRANTE DA PREFEITURA DO MUNICÍPIO DE ARAPONGAS



Deise Nunes Sanches	
Valdinei Juliano Pereira	
OUTROS PARTICIPANTES	
NOME	ASSINATURA
Maria do Carmo Paiano Nihei – Diretora-Presidente – IPPASA	





**CRÉDITO
& MERCADO**

Relatório Analítico dos Investimentos

em fevereiro de 2024

Este relatório atende a Portaria MTP Nº 1.467, de 2 de junho de 2022.

Carteira consolidada de investimentos - base (Fevereiro / 2024)

INSTITUTO DE PREVIDÊNCIA, PENSÕES E APOSENTADORIAS DO MUNICÍPIO DE ARAPONGAS
Relatório de Análise, Enquadramentos, Rentabilidade e Risco - 29/02/2024

Produto / Fundo	Resgate	Carência	Saldo	Particip. S/ Total	Colistas	% S/ PL do Fundo	Enquadramento
BB ALOCAÇÃO ATIVA RETORNO TOTAL FIC RENDA FIXA P...	D+3	Não há	13.435.142,66	4,42%	709	0,20%	Artigo 7º, Inciso I, Alínea 'b'
BB IDKA 2 TÍTULOS PÚBLICOS FI RENDA FIXA PREVIDE...	D+1	Não há	5.631.876,59	1,85%	884	0,10%	Artigo 7º, Inciso I, Alínea 'b'
BB IMA-B 5 FIC RENDA FIXA PREVIDENCIÁRIO LP	D+1	Não há	5.295.249,33	1,74%	795	0,10%	Artigo 7º, Inciso I, Alínea 'b'
BB IMA-B TÍTULOS PÚBLICOS FI RENDA FIXA PREVIDEN...	D+1	Não há	4.258.026,81	1,40%	650	0,08%	Artigo 7º, Inciso I, Alínea 'b'
BB IRF-M 1 TÍTULOS PÚBLICOS FIC RENDA FIXA PREVI...	D+0	Não há	15.110.814,40	4,97%	1.152	0,19%	Artigo 7º, Inciso I, Alínea 'b'
BB TÍTULOS PÚBLICOS VÉRTICE 2024 FI RENDA FIXA P...	D+0	15/08/2024	13.552.120,64	4,46%	315	0,52%	Artigo 7º, Inciso I, Alínea 'b'
BB TÍTULOS PÚBLICOS VÉRTICE 2027 FI RENDA FIXA P...	D+0	1795 dias	10.733.404,57	3,53%	199	1,02%	Artigo 7º, Inciso I, Alínea 'b'
BB TÍTULOS PÚBLICOS VÉRTICE 2030 FI RENDA FIXA P...	D+0	47710	14.085.970,29	4,64%	121	1,51%	Artigo 7º, Inciso I, Alínea 'b'
CAIXA BRASIL 2024 IV TÍTULOS PÚBLICOS FI RENDA F...	D+0	15/08/2024	10.129.071,44	3,33%	306	0,26%	Artigo 7º, Inciso I, Alínea 'b'
CAIXA BRASIL GESTÃO ESTRATÉGICA FIC RENDA FIXA	D+0	Não há	15.054.286,93	4,96%	798	0,28%	Artigo 7º, Inciso I, Alínea 'b'
CAIXA BRASIL IMA-B 5 TÍTULOS PÚBLICOS FI RE...	D+0	Não há	15.248.049,07	5,02%	843	0,30%	Artigo 7º, Inciso I, Alínea 'b'
CAIXA BRASIL IMA-B TÍTULOS PÚBLICOS FI RENDA F...	D+0	Não há	1.987.887,85	0,65%	913	0,03%	Artigo 7º, Inciso I, Alínea 'b'
CAIXA BRASIL IMA-B TÍTULOS PÚBLICOS FI RENDA FIX...	D+0	Não há	3.859.243,85	1,27%	775	0,08%	Artigo 7º, Inciso I, Alínea 'b'
CAIXA BRASIL IMA-GERAL TÍTULOS PÚBLICOS FI RENDA...	D+0	Não há	3.003.749,85	0,99%	161	0,46%	Artigo 7º, Inciso I, Alínea 'b'
CAIXA BRASIL IRF-M TÍTULOS PÚBLICOS FI RENDA FIX...	D+0	Não há	8.329.256,76	2,74%	452	0,34%	Artigo 7º, Inciso I, Alínea 'b'
ITAÚ IMA-B 5+ FIC RENDA FIXA	D+2	Não há	5.311.106,38	1,75%	60	1,38%	Artigo 7º, Inciso I, Alínea 'b'
ITAÚ IMA-B 5+ FIC RENDA FIXA	D+1	Não há	13.914.990,25	4,58%	220	0,59%	Artigo 7º, Inciso I, Alínea 'b'
SICREDI INSTITUCIONAL IMA-B FIC RENDA FIXA LP	D+1	Não há	3.611.500,20	1,19%	381	0,57%	Artigo 7º, Inciso I, Alínea 'b'
BB FLUXO FIC RENDA FIXA SIMPLES PREVIDENCIÁRIO	D+0	Não há	373.041,66	0,12%	1.015	0,01%	Artigo 7º, Inciso III, Alínea 'a'
CAIXA BRASIL DISPONIBILIDADES FIC RENDA FIXA SIM...	D+0	Não há	3.898.447,37	1,28%	362	0,36%	Artigo 7º, Inciso III, Alínea 'a'


Carteira consolidada de investimentos - base (Fevereiro / 2024)

Produto / Fundo	Resgate	Carência	Saldo	Particip. S/ Total	Cotistas	% S/ PL do Fundo	Enquadramento
CAIXA BRASIL FI RENDA FIXA REFERENCIADO DI LP	D+0	Não há	23.000.119,42	7,57%	993	0,14%	Artigo 7º, Inciso III, Alínea 'a'
CAIXA BRASIL MATRIZ FI RENDA FIXA	D+0	Não há	25.494.025,67	8,39%	441	0,43%	Artigo 7º, Inciso III, Alínea 'a'
ITAÚ INSTITUCIONAL GLOBAL DINÂMICO FIC RENDA FIX...	D+1	Não há	13.968.591,16	4,60%	220	0,58%	Artigo 7º, Inciso III, Alínea 'a'
SIGREDI INSTITUCIONAL IRF-M FI RENDA FIXA LP	D+1	Não há	2.843.746,82	0,94%	689	0,39%	Artigo 7º, Inciso III, Alínea 'a'
ITAÚ HIGH GRADE FIC RENDA FIXA CRÉDITO PRIVADO	D+0	Não há	13.122.023,21	4,32%	843	0,16%	Artigo 7º, Inciso V, Alínea 'b'
BB AÇÕES VALOR FIC AÇÕES	D+33	Não há	6.055.869,58	1,99%	1.264	0,75%	Artigo 8º, Inciso I
BB DIVIDENDOS MIDCAPS FIC AÇÕES	D+4	Não há	5.237.233,10	1,72%	2.595	0,89%	Artigo 8º, Inciso I
CAIXA BRASIL AÇÕES LIVRE QUANTITATIVO FIC AÇÕES	D+15	Não há	2.256.010,19	0,74%	202	0,28%	Artigo 8º, Inciso I
CAIXA SMALL CAPS ATIVO FI AÇÕES	D+4	Não há	3.870.473,21	1,27%	5.273	0,58%	Artigo 8º, Inciso I
CAIXA INSTITUCIONAL FI AÇÕES BDR NÍVEL I	D+4	Não há	13.086.792,89	4,31%	470	0,58%	Artigo 9º, Inciso III
CAIXA ALOCAÇÃO MACRO FIC MULTIMERCADO LP	D+4	Não há	9.785.355,02	3,22%	4.902	0,68%	Artigo 10º, Inciso I
CAIXA JUROS E MOEDAS FIC MULTIMERCADO LP	D+0	Não há	14.995.212,77	4,94%	2.570	1,18%	Artigo 10º, Inciso I
ITAÚ PRIVATE S&P500@ BRL FIC MULTIMERCADO	D+1	Não há	2.892.992,67	0,95%	598	0,22%	Artigo 10º, Inciso I
IMOBILIÁRIO PARANÁ REC FIP MULTISTRATÉGIA	Não se ...	Não se aplica	215.177,59	0,07%	11	4,10%	Artigo 10º, Inciso II
CAIXA RIO BRAVO FUNDO DE FUNDOS FII - CXRI11	Não se ...	Não se aplica	122.400,00	0,04%		0,08%	Artigo 11º
Total para cálculo dos limites da Resolução			303.767.260,20				



Enquadramento e Política de Investimento (RENDA FIXA) - base (Fevereiro / 2024)


Artigos - Renda Fixa	Resolução	Carteira \$	Carteira	Estratégia de Alocação - 2024			GAP Superior
				Inf	Alvo	Sup	
Artigo 7º, Inciso I, Alínea 'a'	100,00%	0,00	0,00%	0,00%	5,00%	10,00%	30.376.726,02
Artigo 7º, Inciso I, Alínea 'b'	100,00%	162.549.747,87	53,51%	20,00%	35,00%	80,00%	80.464.060,29
Artigo 7º, Inciso III, Alínea 'a'	60,00%	69.577.972,10	22,91%	10,00%	22,00%	60,00%	112.682.384,02
Artigo 7º, Inciso IV	20,00%	0,00	0,00%	0,00%	5,00%	10,00%	30.376.726,02
Artigo 7º, Inciso V, Alínea 'b'	5,00%	13.122.023,21	4,32%	0,00%	5,00%	5,00%	2.066.339,80
Total Renda Fixa	100,00%	245.249.743,18	80,74%	30,00%	72,00%	165,00%	



- RENDA FIXA 245.249.743,18
- RENDA VARIÁVEL 17.419.586,08
- EXTERIOR 13.086.792,89
- ESTRUTURADOS 27.888.738,05
- FUNDO IMOBILIÁRIO 122.400,00

Artigos - Renda Variável / Estruturado / Imobiliário	Resolução	Carteira \$	Carteira	Estratégia de Alocação - 2024			GAP Superior
				Inf	Alvo	Sup	
Artigo 8º, Inciso I	30,00%	17.419.586,08	5,73%	0,00%	10,00%	30,00%	73.710.591,98
Artigo 8º, Inciso II	30,00%	0,00	0,00%	0,00%	0,00%	0,00%	91.130.178,06
Artigo 10º, Inciso I	10,00%	27.673.560,46	9,11%	0,00%	10,00%	10,00%	2.703.165,56
Artigo 10º, Inciso II	5,00%	215.177,59	0,07%	0,00%	1,00%	5,00%	14.973.185,42
Artigo 11º	5,00%	122.400,00	0,04%	0,00%	1,00%	5,00%	15.065.963,01
Total Renda Variável / Estruturado / Imobiliário	30,00%	45.430.724,13	14,96%	0,00%	22,00%	80,00%	

Artigos - Exterior	Resolução	Carteira \$	Carteira	Estratégia de Alocação - Limite - 2024			GAP Superior
				Inferior	Alvo	Superior	
Artigo 9º, Inciso III	10,00%	13.086.792,89	4,31%	0,00%	5,00%	10,00%	17.289.933,13
Total Exterior	10,00%	13.086.792,89	4,31%	0,00%	5,00%	10,00%	





Artigos	Estratégia de Alocação - 2024		Limite Inferior (%)	Limite Superior (%)
	Carteira \$	Carteira %		
Artigo 7º, Inciso I, Alínea 'a'	0,00	0,00	0,00	10,00
Artigo 7º, Inciso I, Alínea 'b'	162.549.747,87	53,51	20,00	80,00
Artigo 7º, Inciso III, Alínea 'a'	69.577.972,10	22,91	10,00	60,00
Artigo 7º, Inciso V, Alínea 'b'	13.122.023,21	4,32	0,00	5,00
Artigo 8º, Inciso I	17.419.586,08	5,73	0,00	30,00
Artigo 8º, Inciso II	0,00	0,00	0,00	30,00
Artigo 9º, Inciso III	13.086.792,89	4,31	0,00	10,00
Artigo 10º, Inciso I	27.673.560,46	9,11	0,00	10,00
Artigo 10º, Inciso II	215.177,59	0,07	0,00	5,00
Artigo 11º	122.400,00	0,04	0,00	5,00
Artigo 12º	0,00	0,00	0,00	5,00



Gestão	Valor	% S/ Carteira	% S/ PL Gestão
CAIXA DTVM	154.120.382,29	50,74	-
BB GESTÃO DE RECURSOS DTVM	93.768.749,63	30,87	-
ITAÚ ASSET MANAGEMENT	43.896.597,29	14,45	0,00
SICREDI	6.455.247,02	2,13	0,01
ITAÚ UNIBANCO	5.311.106,38	1,75	0,00
GRAPHEN INVESTIMENTOS	215.177,59	0,07	0,25

Artigo 20º - O total das aplicações dos recursos do regime próprio de previdência social em fundos de investimento e carteiras administradas não pode exceder a 5% (cinco por cento) do volume total de recursos de terceiros gerido por um mesmo gestor ou por gestoras ligadas ao seu respectivo grupo econômico, assim definido pela CVM em regulamentação específica. (NR) - (Resolução 4963)

	Mês	Ano	3M	6M	12M	24M	Var Mês	Volatilidade 12M
IDKA IPCA 2 Anos (Benchmark)								
CAIXA BRASIL IDKA IPCA 2A TÍTULOS PÚBLICOS FI RENDA FIXA LP	0,42%	1,23%	2,70%	4,46%	10,12%	22,51%	-	-
BB IDKA 2 TÍTULOS PÚBLICOS FI RENDA FIXA PREVIDENCIÁRIO	0,44%	1,17%	2,59%	4,43%	9,99%	22,02%	0,48%	1,70%
	0,45%	1,16%	2,59%	4,30%	9,78%	22,13%	0,48%	1,73%
IMA Geral (Benchmark)								
CAIXA BRASIL IMA-GERAL TÍTULOS PÚBLICOS FI RENDA FIXA LP	0,64%	1,11%	2,75%	5,15%	14,09%	26,08%	-	-
	0,63%	1,08%	2,70%	5,06%	14,00%	25,93%	0,40%	1,76%
IMA-B 5+ (Benchmark)								
ITAU IMA-B 5+ FIC RENDA FIXA	0,51%	-0,96%	2,94%	3,37%	18,26%	24,00%	-	-
	0,50%	-0,99%	2,89%	3,26%	17,97%	23,40%	1,26%	6,19%
IRF-M 1 (Benchmark)								
BB IRF-M 1 TÍTULOS PÚBLICOS FIC RENDA FIXA PREVIDENCIÁRIO	0,76%	1,61%	2,53%	5,52%	12,71%	27,14%	-	-
	0,74%	1,61%	2,51%	5,41%	12,42%	26,44%	0,09%	0,29%
IMA-B 5 (Benchmark)								
CAIXA BRASIL 2024 IV TÍTULOS PÚBLICOS FI RENDA FIXA	0,59%	1,28%	2,76%	4,42%	10,44%	23,21%	-	-
BB IMA-B 5 FIC RENDA FIXA, PREVIDENCIÁRIO LP	-2,07%	-0,98%	-0,07%	2,27%	4,36%	9,06%	4,79%	3,92%
CAIXA BRASIL IMA-B 5 TÍTULOS PÚBLICOS FI RENDA FIXA LP	0,58%	1,24%	2,70%	4,31%	10,24%	22,71%	0,41%	1,77%
	0,58%	1,24%	2,70%	4,32%	10,29%	22,91%	0,41%	1,75%
IMA-B (Benchmark)								
SIGREDI INSTITUCIONAL IMA-B FIC RENDA FIXA LP	0,55%	0,10%	2,85%	3,87%	14,70%	23,81%	-	-
	0,54%	0,02%	2,82%	3,73%	14,59%	23,38%	0,81%	4,09%

Retorno dos investimentos e Benchmarks de ativos no mês de Fevereiro/2024 - RENDA FIXA

	Mês	Ano	3M	6M	12M	24M	VAR Mês	Volatilidade 12M
CAIXA BRASIL IMA-B TÍTULOS PÚBLICOS FI RENDA FIXA LP	0,54%	0,07%	2,80%	3,78%	14,54%	23,41%	0,79%	3,95%
BB IMA-B TÍTULOS PÚBLICOS FI RENDA FIXA PREVIDENCIÁRIO	0,53%	0,05%	2,79%	3,75%	14,39%	23,18%	0,79%	3,97%
IRF-M (Benchmark)								
CAIXA BRASIL IRF-M TÍTULOS PÚBLICOS FI RENDA FIXA LP	0,46%	1,13%	2,63%	5,74%	15,85%	27,58%	-	-
SICREDI INSTITUCIONAL IRF-M FI RENDA FIXA LP	0,43%	1,11%	2,59%	5,64%	15,62%	27,21%	0,75%	2,33%
CDI (Benchmark)								
ITAU HIGH GRADE FIC RENDA FIXA CRÉDITO PRIVADO	0,80%	1,78%	2,69%	5,69%	12,74%	27,40%	-	-
CAIXA BRASIL DISPONIBILIDADES FIC RENDA FIXA SIMPLES	0,91%	1,95%	2,95%	6,38%	13,94%	29,62%	0,08%	0,16%
BB FLUXO FIC RENDA FIXA SIMPLES PREVIDENCIÁRIO	0,73%	1,61%	2,44%	5,18%	11,42%	23,83%	0,00%	0,14%
CAIXA BRASIL FI RENDA FIXA REFERENCIADO DI LP	0,73%	1,61%	2,45%	5,17%	11,62%	24,88%	0,01%	0,05%
BB ALOCAÇÃO ATIVA RETORNO TOTAL FIC RENDA FIXA PREVIDENCIÁRIO	0,83%	1,84%	2,78%	5,90%	13,25%	27,96%	0,02%	0,07%
ITAU INSTITUCIONAL GLOBAL DINÂMICO FIC RENDA FIXA LP	0,77%	1,63%	2,59%	5,52%	14,98%	26,64%	0,04%	1,14%
CAIXA BRASIL MATRIZ FI RENDA FIXA	0,51%	1,42%	2,56%	4,98%	12,14%	26,09%	0,33%	0,84%
IPCA (Benchmark)								
BB TÍTULOS PÚBLICOS VÉRTICE 2024 FI RENDA FIXA PREVIDENCIÁRIO	0,82%	1,83%	2,79%	5,90%	13,31%	27,98%	0,05%	0,09%
BB TÍTULOS PÚBLICOS VÉRTICE 2024 FI RENDA FIXA PREVIDENCIÁRIO	0,83%	1,25%	1,82%	2,62%	4,50%	10,34%	-	-
BB TÍTULOS PÚBLICOS VÉRTICE 2030 FI RENDA FIXA PREVIDENCIÁRIO	0,74%	1,87%	2,82%	5,24%	-	-	0,25%	-
BB TÍTULOS PÚBLICOS VÉRTICE 2027 FI RENDA FIXA PREVIDENCIÁRIO	0,60%	0,25%	2,57%	3,18%	14,01%	-	0,91%	4,23%
BB TÍTULOS PÚBLICOS VÉRTICE 2027 FI RENDA FIXA PREVIDENCIÁRIO	0,57%	1,13%	2,84%	3,96%	11,66%	-	0,65%	2,85%

	Mês	Ano	3M	6M	12M	24M	Var Mês	Volatilidade 12M
CAIXA BRASIL GESTÃO ESTRATÉGICA FIC RENDA FIXA	0,56%	1,21%	2,44%	4,59%	12,70%	25,41%	0,42%	1,32%
ITAU INSTITUCIONAL ALOCAÇÃO DINÂMICA FIC RENDA FIXA	0,56%	1,04%	2,66%	4,80%	15,14%	24,39%	0,49%	2,86%

Retorno dos Investimentos e Benchmark's de ativos no mês de Fevereiro/2024 - RENDA VARIÁVEL

INSTITUTO DE PREVIDÊNCIA, PENSÕES E APOSENTADORIAS DO MUNICÍPIO DE ARAPONGAS
Relatório de Análise, Enquadramentos, Rentabilidade e Risco - Base: 29/02/2024


	Mês	Ano	3M	6M	12M	24M	VaR Mês	Volatilidade 12M
CDI (Benchmark)								
CAIXA ALOCAÇÃO MACRO FIC MULTIMERCADO LP	0,80%	1,78%	2,69%	5,69%	12,74%	27,40%	-	-
CAIXA JUROS E MOEDAS FIC MULTIMERCADO LP	0,56%	1,07%	2,91%	6,54%	13,66%	24,79%	0,47%	3,09%
	0,68%	1,62%	2,54%	5,29%	12,17%	26,98%	0,27%	0,34%
Global BDRX (Benchmark)								
CAIXA INSTITUCIONAL FIÇÕES BDR NIVEL I	6,30%	11,38%	14,54%	15,88%	33,29%	20,49%	-	-
	6,27%	11,12%	13,99%	15,34%	32,07%	18,33%	8,72%	14,39%
Ibovespa (Benchmark)								
CAIXA BRASIL AÇÕES LIVRE QUANTITATIVO FIC AÇÕES	0,99%	-3,85%	1,33%	11,47%	22,96%	14,03%	-	-
BB AÇÕES VALOR FIC AÇÕES	2,29%	-0,50%	6,12%	13,69%	30,84%	29,10%	6,91%	16,20%
	0,52%	-4,01%	1,79%	10,06%	16,56%	4,65%	7,13%	15,3%
IDIV (Benchmark)								
BB DIVIDENDOS MIDCAPS FIC AÇÕES	0,91%	-2,64%	4,09%	13,07%	26,16%	32,52%	-	-
	2,53%	0,75%	8,95%	11,92%	29,22%	25,57%	7,45%	15,04%
FIX (Benchmark)								
CAIXA RIO BRAVO FUNDO DE FUNDOS FIL - CXRI11	0,79%	1,47%	5,77%	4,58%	19,64%	22,58%	-	-
	21,00%	27,34%	30,42%	21,43%	65,48%	56,97%	45,15%	34,46%
IPCA (Benchmark)								
IMOBILIÁRIO PARANÁ REC FIP MULTISTRATÉGIA	0,83%	1,25%	1,82%	2,62%	4,50%	10,34%	-	-
	-2,91%	-5,90%	-6,26%	-7,92%	-11,08%	-17,18%	-	-

Retorno dos investimentos e Benchmark's de ativos no mês de Fevereiro/2024 - RENDA VARIÁVEL

	Mês	Ano	3M	6M	12M	24M	VAR Mês	Volatilidade 12M
S&P 500 (Moeda Original) (Benchmark)	5,17%	6,84%	11,57%	13,06%	28,36%	16,23%	-	-
ITAU PRIVATE S&P500@ BRL FIC MULTIMERCADO	5,68%	7,44%	13,00%	16,00%	36,71%	35,93%	5,25%	12,33%
SMLL (Benchmark)	0,47%	-6,11%	0,51%	1,70%	19,40%	-4,74%	-	-
CAIXA SMALL CAPS ATIVO FI AÇÕES	0,38%	-6,23%	0,26%	1,15%	18,13%	-6,20%	8,55%	21,41%

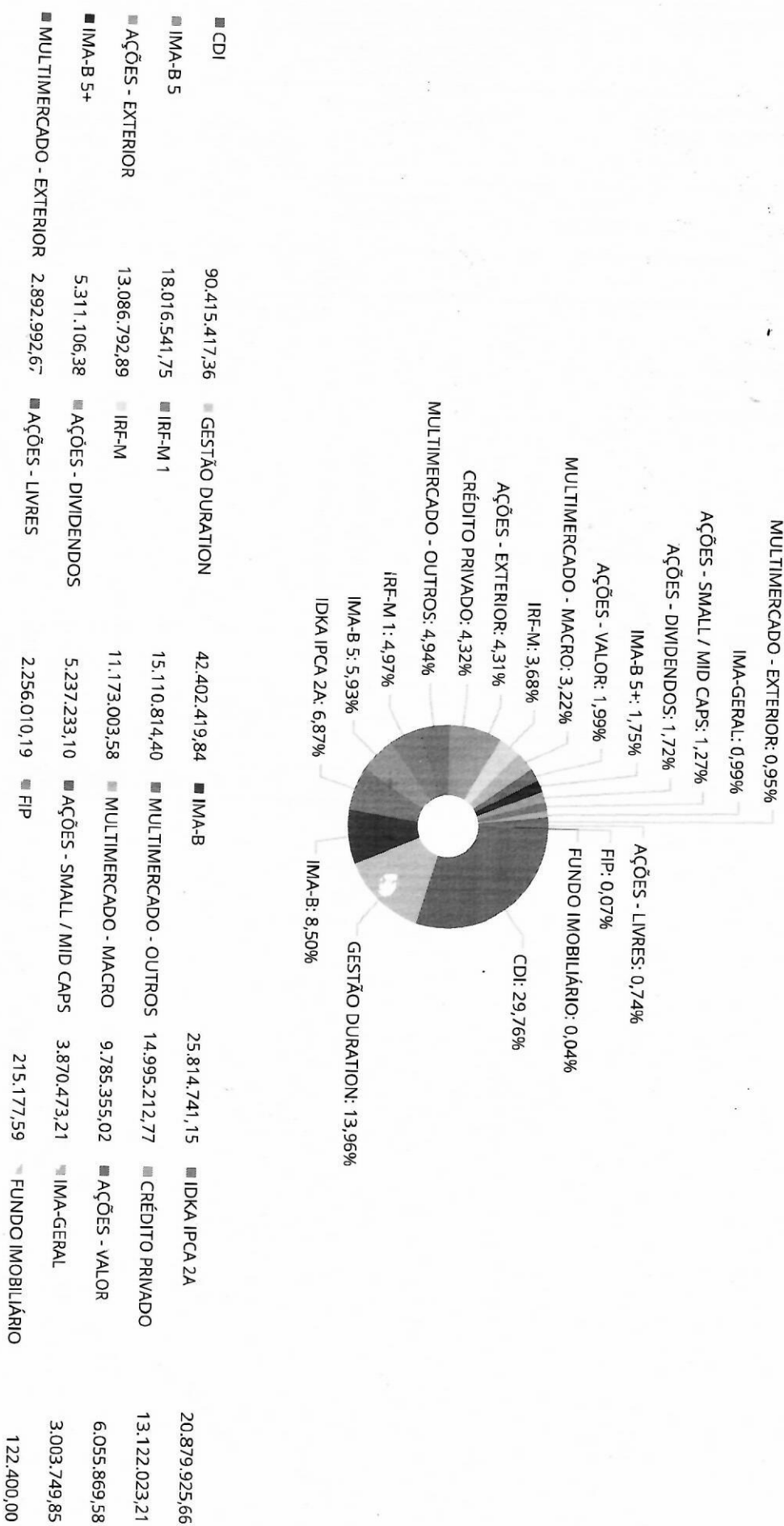
Retorno dos Investimentos e Benchmark's de ativos no mês de Fevereiro/2024 - INVESTIMENTO NO EXTERIOR

	Mês	Ano	3M	6M	12M	24M	Var Mês	Volatilidade 12M
Global BDRX (Benchmark)	6,30%	11,38%	14,54%	15,88%	33,29%	20,49%	-	-
CAIXA INSTITUCIONAL FI AÇÕES BDR NIVEL I	6,27%	11,12%	13,99%	15,34%	32,07%	18,33%	8,72%	14,393%




CAIXA ECONÔMICA	154.120.382,29
BB GESTÃO	93.768.749,63
ITAÚ UNIBANCO	49.207.703,67
SICREDI	6.455.247,02
RJI CORRETORA	215.177,59

Distribuição dos ativos por Sub-Segmentos - base (Fevereiro / 2024)



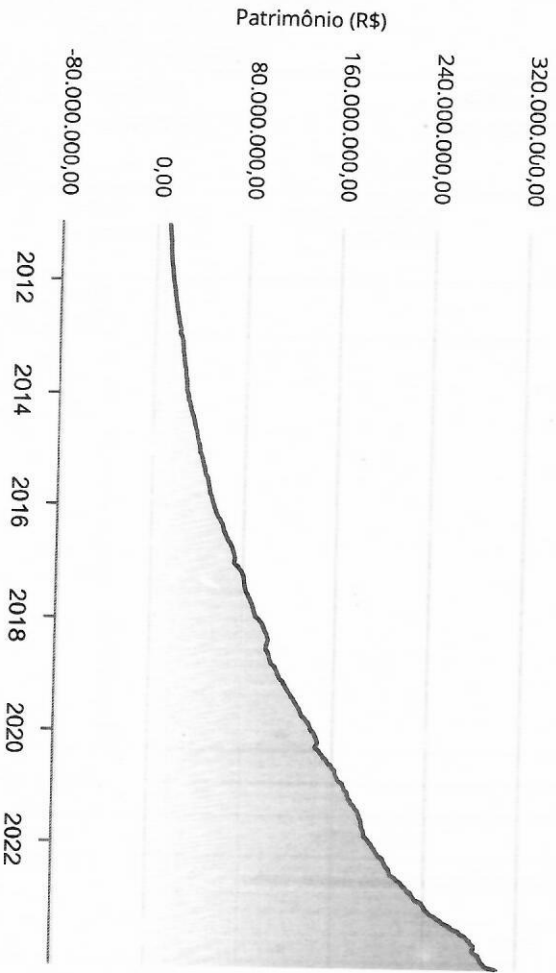
Mês	Saldo Anterior	Aplicações	Resgates	Saldo no Mês	Retorno	Retorno Acum	Retorno Mês	Retorno Acum	Meta Mês	Meta Acum	Gap Acum	VAR
Janeiro	290.158.133,49	6.855.204,25	5.409.830,54	293.355.335,82	1.751.828,62	1.751.828,62	0,60%	0,60%	0,85%	0,85%	71,00%	1,06%
Fevereiro	293.355.335,82	18.220.057,10	10.726.770,94	303.767.260,20	2.918.638,22	4.670.466,84	0,97%	1,58%	1,20%	2,06%	76,70%	1,34%

Investimentos x Meta de Rentabilidade

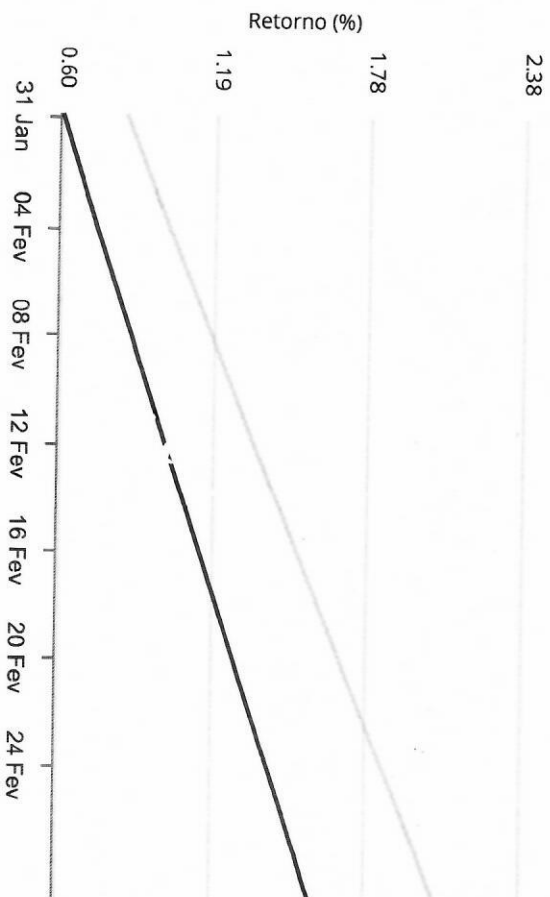




Evolução do Patrimônio



Comparativo



- Investimentos Meta de Rentabilidade CDI IMA-B
- IMA-B 5 IMA-B 5+ IMA Geral IRF-M IRF-M 1
- IRF-M 1+ Ibovespa IBX SMILL IDIV

Retorno dos Investimentos após as movimentações (aplicações e resgates) no mês de Fevereiro/2024

FUNDOS DE RENDA FIXA

INSTITUTO DE PREVIDÊNCIA, PENSÕES E APOSENTADORIAS DO MUNICÍPIO DE ARAPONGAS
Relatório de Análise, Enquadramentos, Rentabilidade e Risco - Base: 29/02/2024

Ativos Renda Fixa	Saldo Anterior	Aplicações	Resgates	Saldo Atual	Retorno (R\$)	Retorno (%)	(%) Instt	Var - Mês
ITAÚ HIGH GRADE FIC RENDA FIXA CRÉDITO PRIVADO	13.003.665,34	0,00	0,00	13.122.023,21	118.357,87	0,91%	0,91%	0,08%
CAIXA BRASIL FI RENDA FIXA REFERENCIADO DI LP	22.811.983,77	0,00	0,00	23.000.119,42	188.135,65	0,82%	0,82%	0,02%
CAIXA BRASIL MATRIZ FI RENDA FIXA	25.286.924,93	0,00	0,00	25.494.025,67	207.100,74	0,82%	0,82%	0,05%
BB ALOCAÇÃO ATIVA RETORNO TOTAL FIC RENDA FIXA PRE...	13.332.023,26	0,00	0,00	13.435.142,66	103.119,40	0,77%	0,77%	0,04%
BB IRF-M 1 TÍTULOS PÚBLICOS FIC RENDA FIXA PREVIDE...	14.999.684,24	0,00	0,00	15.110.814,40	111.130,16	0,74%	0,74%	0,09%
BB TÍTULOS PÚBLICOS VÉRTICE 2024 FI RENDA FIXA PRE...	13.843.624,90	0,00	393.013,49	13.552.120,64	101.509,23	0,73%	0,74%	0,25%
CAIXA BRASIL 2024 IV TÍTULOS PÚBLICOS FI RENDA FIX...	10.342.610,17	0,00	288.739,43	10.129.071,44	75.200,70	0,73%	-2,06%	4,79%
BB TÍTULOS PÚBLICOS VÉRTICE 2030 FI RENDA FIXA PRE...	14.386.380,92	0,00	385.918,84	14.085.970,29	85.508,21	0,59%	0,60%	0,91%
CAIXA BRASIL IMA-B 5 TÍTULOS PÚBLICOS FI RENDA FIX...	1.976.489,27	0,00	0,00	1.987.887,85	11.398,58	0,58%	0,58%	0,41%
BB IMA-B 5 FIC: RENDA F XA PREVIDENCIÁRIO LP	5.264.941,46	0,00	0,00	5.295.249,33	30.307,87	0,58%	0,58%	0,41%
BB TÍTULOS PÚBLICOS VÉRTICE 2027 FI RENDA FIXA PRE...	10.672.144,25	0,00	0,00	10.733.404,57	61.260,32	0,57%	0,57%	0,65%
ITAÚ INSTITUCIONAL ALOCAÇÃO DINÂMICA FIC RENDA FIX...	13.835.841,66	0,00	0,00	13.912.990,25	77.148,59	0,56%	0,56%	0,49%
CAIXA BRASIL GESTÃO ESTRATÉGICA FIC RENDA FIXA	14.971.233,26	0,00	0,00	15.054.286,93	83.053,67	0,55%	0,55%	0,42%
SICREDI INSTITUCIONAL IMA-B FIC RENDA FIXA LP	3.592.110,55	0,00	0,00	3.611.500,20	19.389,65	0,54%	0,54%	0,81%
CAIXA BRASIL IMA-B TÍTULOS PÚBLICOS FI RENDA FIXA...	3.838.579,06	0,00	0,00	3.859.243,85	20.664,79	0,54%	0,54%	0,79%
ITAÚ INSTTL CIONAL GLOBAL DINÂMICO FIC RENDA FIXA ...	13.897.737,91	0,00	0,00	13.968.591,16	70.853,25	0,51%	0,51%	0,33%
BB IMA-B TÍTULOS PÚBLICOS FI RENDA FIXA PREVIDENCI...	3.438.357,12	800.000,00	0,00	4.258.026,81	19.669,69	0,46%	0,53%	0,79%
SICREDI INSTITUCIONAL IRF-M FI RENDA FIXA LP	2.830.619,90	0,00	0,00	2.843.746,82	13.126,92	0,46%	0,46%	0,75%
BB IDKA 2 TÍTULOS PÚBLICOS FI RENDA FIXA PREVIDENC...	5.606.934,39	0,00	0,00	5.631.876,59	24.942,20	0,44%	0,44%	0,48%
BB FLUXO FIC RENDA FIXA SIMPLES PREVIDENCIÁRIO	388.928,39	778.932,33	800.000,00	373.041,66	5.180,94	0,44%	0,73%	0,01%

Retorno dos Investimentos após as movimentações (aplicações e resgates) no mês de Fevereiro/2024

FUNDOS DE RENDA FIXA

Ativos Renda Fixa	Saldo Anterior	Aplicações	Resgates	Saldo Atual	Retorno (R\$)	Retorno (%)	(%) Instit	Var - Mês
CAIXA BRASIL IDKA IPCA 2A TÍTULOS PÚBLICOS FI REND...	15.181.398,50	0,00	0,00	15.248.049,07	66.650,57	0,44%	0,44%	0,48%
CAIXA BRASIL IRF-M TÍTULOS PÚBLICOS FI RENDA FIXA ...	8.293.227,17	0,00	0,00	8.329.256,76	36.029,59	0,43%	0,43%	0,75%
CAIXA BRASIL DISPONIBILIDADES FIC RENDA FIXA SIMPL...	4.370.703,08	8.341.124,77	8.858.403,18	3.898.447,37	45.022,70	0,35%	0,73%	0,00%
ITAU IMA-B 5+ FIC RENDA FIXA	0,00	5.300.000,00	0,00	5.311.106,38	11.106,38	0,21%	0,49%	1,26%
CAIXA BRASIL IMA-GERAL TÍTULOS PÚBLICOS FI RENDA F...	0,00	3.000.000,00	0,00	3.003.749,85	3.749,85	0,12%	0,63%	0,40%
Total Renda Fixa	236.166.143,50	18.220.057,10	10.726.074,94	245.249.743,18	1.589.617,52	0,65%		0,54%

Retorno dos Investimentos após as movimentações (aplicações e resgates) no mês de Fevereiro/2024

FUNDOS DE RENDA VARIÁVEL

Ativos Renda Variável	Saldo Anterior	Aplicações	Resgates	Saldo Atual	Retorno (R\$)	Retorno (%)	(%) Instít	Var - Mês
CAIXA RIO BRAVO FUNDO DE FUNDOS FI - CXRI11	101.160,00	0,00	696,00	122.400,00	21.936,00	21,68%	21,84%	45,15%
ITAU PRIVATE S&P500@ BRL FIC MULTIMERCADO	2.737.541,20	0,00	0,00	2.892.992,67	155.451,47	5,68%	5,68%	5,25%
BB DIVIDENDOS MIDCAPS FIC AÇÕES	5.108.126,52	0,00	0,00	5.237.233,10	129.106,58	2,53%	2,53%	7,45%
CAIXA BRASIL AÇÕES LIVRE QUANTITATIVO FIC AÇÕES	2.205.488,05	0,00	0,00	2.256.010,19	50.522,14	2,29%	2,29%	6,91%
CAIXA JUROS E MOEDAS FIC MULTIMERCADO LP	14.893.424,20	0,00	0,00	14.995.212,77	101.788,57	0,68%	0,68%	0,27%
BB AÇÕES VALOR FIC AÇÕES	6.020.746,45	0,00	0,00	6.055.869,58	35.123,13	0,58%	0,58%	7,13%
CAIXA ALOCAÇÃO MACRO FIC MULTIMERCADO LP	9.730.882,84	0,00	0,00	9.785.355,02	54.472,18	0,56%	0,56%	0,47%
CAIXA SMALL CAPS ATIVO FI AÇÕES	3.855.767,25	0,00	0,00	3.870.473,21	14.705,96	0,38%	0,38%	8,55%
IMOBILIÁRIO PARANÁ REC FIP MULTISTRATÉGIA	221.357,46	0,00	0,00	215.177,59	-6.179,87	-2,79%	-	-
Total Renda Variável	44.874.493,97	0,00	1.36,00	45.430.724,13	556.523,16	1,24%		3,55%



**CRÉDITO
& MERCADO**

INSTITUTO DE PREVIDÊNCIA, PENSÕES E APOSENTADORIAS DO MUNICÍPIO DE ARAPONGAS
Relatório de Análise, Enquadramentos, Rentabilidade e Risco - Base: 29/02/2024

Retorno dos Investimentos após as movimentações (aplicações e resgates) no mês de (Fevereiro / 2024)

FUNDOS EXTERIOR

Ativos Exterior	Saldo Anterior	Aplicações	Resgates	Saldo Atual	Retorno (R\$)	Retorno (%)	(%) Instit	Var - Mês
CAIXA INSTITUCIONAL FIAÇÕES BDR NIVEL I	12.314.698,35	0,00	0,00	13.086.792,89	772.094,54	6,27%	6,27%	8,72%
Total Exterior	12.314.698,35	0,00	0,00	13.086.792,89	772.094,54	6,27%		8,72%



Este documento (caracterizado como relatório, parecer ou análise) foi preparado para uso exclusivo do destinatário, não podendo ser reproduzido ou distribuído por este a qualquer pessoa sem expressa autorização da CRÉDITO & MERCADO ENGENHARIA FINANCEIRA. As informações aqui contidas, tem por somente, o objetivo de prover informações e não representa, em nenhuma hipótese, uma oferta de compra e venda ou solicitação de compra e venda de qualquer valor mobiliário ou instrumento financeiro. Trata-se apenas uma OPINIÃO que reflete o momento da análise e são substanciadas em informações coletadas em fontes públicas e que julgamos confiáveis.

A utilização destas informações em suas tomadas de decisão e consequentes perdas e ganhos não nos torna responsáveis diretos. As informações aqui contidas não representam garantia de exatidão das informações prestadas ou julgamento sobre a qualidade delas, e não devem ser consideradas como tais.

As informações deste documento estão em consonância com as informações sobre o(s) produto(s) mencionado(s), entretanto não substituem seus materiais oficiais, como regulamentos, prospectos de divulgação e outros exigidos legalmente. É recomendada a leitura cuidadosa destes materiais, com especial atenção para as cláusulas relativas aos objetivos, aos riscos e à política de investimento do(s) produto(s). Todas as informações podem ser obtidas com os responsáveis pela distribuição, administração, gestão ou no próprio site da CVM (Comissão de Valores Mobiliários) através do link: <https://www.gov.br/cvm/pt-br>.

Sua elaboração buscou atender os objetivos do cliente, considerando a sua situação financeira e seu perfil de investidor.

A rentabilidade obtida no passado não representa garantia de rentabilidade futura e os produtos estruturados e/ou de longo prazo possuem, além da volatilidade, riscos associados à sua carteira de crédito e estruturação. Os riscos inerentes aos diversos tipos de operações com valores mobiliários de bolsa, balcão, nos mercados de liquidação futura e de derivativos, podem resultar, em pédas aos investimentos realizados, bem como o inverso proporcionalmente. Todos e qualquer outro valor exibido está representado em Real (BRL) e para os cálculos, foram utilizadas observações diárias, sendo sua fonte o Sistema Quantum Axis e a CVM.

A contratação de empresa de Consultoria de Valores Mobiliários para a emissão deste documento não assegura ou sugere a existência de garantia de resultados futuros ou a isenção de risco. Cabe a Consultoria de Valores Mobiliários a prestação dos serviços de ORIENTAÇÃO, RECOMENDAÇÃO E ACONSELHAMENTO, DE FORMA PROFISSIONAL, INDEPENDENTE E INDIVIDUALIZADA, SOBRE INVESTIMENTOS NO MERCADO DE VALORES MOBILIÁRIOS, CUJA ADOÇÃO E IMPLEMENTAÇÃO SEJAM EXCLUSIVAS DO CLIENTE (Resolução CVM nº 19/2021).

Na apuração do cálculo de rentabilidade da carteira de investimentos são considerados os recursos descritos no Art. 3º da Resolução CMN nº 4.963/2021, provenientes do recolhimento das alíquotas de contribuição dos servidores, exclusivamente com finalidade previdenciária, excluindo qualquer tipo de recurso recebidos com finalidade administrativa, em consonância com a Portaria MTP nº 1.467/2022, art. 84, inciso III, alínea "a".

Os RPPS DEVEM, independente de contratação de Consultoria de Valores Mobiliários, se adequar às normativas pertinentes e principalmente a Portaria MTP nº 1.467/2022 e suas alterações, além da Resolução CMN nº 4.963/2021, que dispõem sobre as aplicações dos recursos financeiros dos Regimes Próprios de Previdência Social, instituídos pela União, Estados, Distrito Federal e Municípios e dá outras providências.

