



INSTITUTO DE PREVIDÊNCIA
PENSÕES E APOSENTADORIAS DOS SERVIDORES DE ARAPONGAS

ÓRGÃO INTEGRANTE DA PREFEITURA DO MUNICÍPIO DE ARAPONGAS



ATA 128 REUNIÃO ORDINÁRIA – COMITÊ DE INVESTIMENTO – COMIN

Colegiado	Comitê de Investimentos – COMIN
Número da reunião	128
Tipo de Reunião	Ordinária
Data	20 de junho de 2023
Horário	08h30min
Local	Auditório do IPPASA
Presidência	Franciele Aparecida Vasconcelos da Silva
Membros	Valdinei Juliano Pereira
	Juliano Andre Domingos
	Deise Nunes Sanches
	Marilda Mieko Futata
Pauta Estabelecida	1 - Performance dos investimentos; 2 - Alocação ou realocação dos recursos previdenciários 3 – Outros assuntos.

A diretora-presidente do COMIN agradeceu a presença de todos e deu por aberta a reunião.

1 – Performance dos Investimentos: Conforme Relatório Analítico dos Investimentos em anexo, os Investimentos do instituto no mês de maio de 2023, renderam + 1,84%, com retorno acumulado de + 5,86%, sendo + 1,31% em renda fixa, + 3,52% em renda variável e + 5,80% em renda exterior, ficando acima da meta estabelecida para o mês de 0,64% e acima para o ano de 4,95%.

2 – Alocação ou realocação dos recursos previdenciários: Conforme análises de instituições bancárias, do consultor da Crédito e Mercado e análise da carteira, o Comin sugere a aplicação do aporte mensal no Fundo Caixa BR IRFM TP RF LP. E a realocação no valor de R\$ 5.800.000,00 do fundo BB



INSTITUTO DE PREVIDÊNCIA
PENSÕES E APOSENTADORIAS DOS SERVIDORES DE ARAPONGAS

ÓRGÃO INTEGRANTE DA PREFEITURA DO MUNICÍPIO DE ARAPONGAS



IDKA2 TP FI RF Previdenciário e aplicação no fundo BB TP Vértice 2024 FI RF Previdenciário.

3 – Outros assuntos: O COMIN tendo em vista inconsistências na plataforma da consultoria, expedirá ofício à Crédito e Mercado relatando as ocorrências para as devidas providências. A palavra foi deixada em aberto pela Presidência e, não havendo outras manifestações, a reunião foi encerrada às 09:30h. A próxima reunião fica agendada para a data prevista de 24/07/2023. Nada mais havendo a constar, eu Marilda Mieko Futata, Secretária, lavrei a presente ata que foi lida, aprovada e assinada.

MEMBROS DO COMITE DE INVESTIMENTO	
NOME	ASSINATURA
Franciele Aparecida V. da Silva - Presidente	
Juliano André Domingos – Vice presidente	
Marilda Mieko Futata – Secretária	
Deise Nunes Sanches	
Valdinei Juliano Pereira	
OUTROS PARTICIPANTES	
NOME	ASSINATURA
Maria do Carmo Paiano Nihei – Diretora-Presidente – IPPASA	

Relatório Analítico dos Investimentos

em maio de 2023

Carteira consolidada de investimentos - base (Maio / 2023)

Produto / Fundo	Resgate	Carência	Saldo	Particip. S/ Total	Cotistas	% S/ PL do Fundo	Enquadramento
BB ALOCAÇÃO ATIVA RETORNO TOTAL FIC RENDA FIXA P...	D+3	Não há	12.281.962,23	4,66%	657	0,21%	Artigo 7º, Inciso I, Alínea ' b '
BB IDKA 2 TÍTULOS PÚBLICOS FI RENDA FIXA PREVIDE...	D+1	Não há	11.013.824,96	4,17%	953	0,15%	Artigo 7º, Inciso I, Alínea ' b '
BB IMA-B 5 FIC RENDA FIXA PREVIDENCIÁRIO LP	D+1	Não há	4.948.403,40	1,88%	784	0,08%	Artigo 7º, Inciso I, Alínea ' b '
BB IMA-B TÍTULOS PÚBLICOS FI RENDA FIXA PREVIDEN...	D+1	Não há	3.243.919,90	1,23%	536	0,05%	Artigo 7º, Inciso I, Alínea ' b '
BB IRF-M 1 TÍTULOS PÚBLICOS FIC RENDA FIXA PREVI...	D+0	Não há	11.712.408,09	4,44%	1.127	0,17%	Artigo 7º, Inciso I, Alínea ' b '
BB TÍTULOS PÚBLICOS VÉRTICE 2027 FI RENDA FIXA P...	D+0	1795 dias	10.390.040,90	3,94%	185	1,14%	Artigo 7º, Inciso I, Alínea ' b '
BB TÍTULOS PÚBLICOS VÉRTICE 2030 FI RENDA FIXA P...	D+0	47710	14.029.920,25	5,32%	118	1,63%	Artigo 7º, Inciso I, Alínea ' b '
CAIXA BRASIL 2024 IV TÍTULOS PÚBLICOS FI RENDA F...	D+0	15/08/2024	9.878.576,93	3,74%	301	0,27%	Artigo 7º, Inciso I, Alínea ' b '
CAIXA BRASIL DISPONIBILIDADES FIC RENDA FIXA SIM...	D+0	Não há	2.572.534,52	0,98%	347	0,29%	Artigo 7º, Inciso I, Alínea ' b '
CAIXA BRASIL GESTÃO ESTRATÉGICA FIC RENDA FIXA	D+0	Não há	17.656.130,82	6,69%	775	0,35%	Artigo 7º, Inciso I, Alínea ' b '
CAIXA BRASIL IDKA IPCA 2A TÍTULOS PÚBLICOS FI RE...	D+0	Não há	19.063.780,25	7,23%	921	0,29%	Artigo 7º, Inciso I, Alínea ' b '
CAIXA BRASIL IMA-B 5 TÍTULOS PÚBLICOS FI RENDA F...	D+0	Não há	1.857.303,39	0,70%	934	0,02%	Artigo 7º, Inciso I, Alínea ' b '
CAIXA BRASIL IMA-B TÍTULOS PÚBLICOS FI RENDA FIX...	D+0	Não há	8.929.240,19	3,38%	698	0,25%	Artigo 7º, Inciso I, Alínea ' b '
CAIXA BRASIL IRF-M TÍTULOS PÚBLICOS FI RENDA FIX...	D+0	Não há	5.431.465,38	2,06%	313	0,46%	Artigo 7º, Inciso I, Alínea ' b '
BB FLUXO FIC RENDA FIXA SIMPLES PREVIDENCIÁRIO	D+0	Não há	232.458,04	0,09%	971	0,01%	Artigo 7º, Inciso III, Alínea ' a '
CAIXA BRASIL FI RENDA FIXA REFERENCIADO DI LP	D+0	Não há	20.976.862,89	7,95%	1.003	0,13%	Artigo 7º, Inciso III, Alínea ' a '
CAIXA BRASIL MATRIZ FI RENDA FIXA	D+0	Não há	20.717.067,72	7,85%	412	0,33%	Artigo 7º, Inciso III, Alínea ' a '
ITAÚ INSTITUCIONAL ALOCAÇÃO DINÂMICA FIC RENDA F...	D+1	Não há	12.824.064,91	4,86%	210	0,62%	Artigo 7º, Inciso III, Alínea ' a '
ITAÚ INSTITUCIONAL GLOBAL DINÂMICO FIC RENDA FIX...	D+1	Não há	12.922.841,66	4,90%	225	0,45%	Artigo 7º, Inciso III, Alínea ' a '
ITAÚ HIGH GRADE FIC RENDA FIXA CRÉDITO PRIVADO	D+0	Não há	11.891.060,91	4,51%	435	0,45%	Artigo 7º, Inciso V, Alínea ' b '

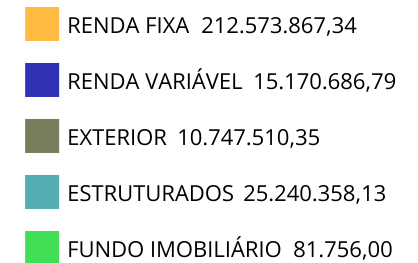
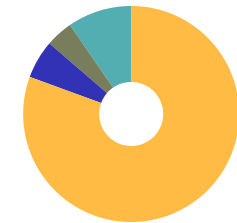


Carteira consolidada de investimentos - base (Maio / 2023)

Produto / Fundo	Resgate	Carência	Saldo	Particip. S/ Total	Cotistas	% S/ PL do Fundo	Enquadramento
BB AÇÕES VALOR FIC AÇÕES	D+33	Não há	5.201.439,57	1,97%	1.518	0,64%	Artigo 8º, Inciso I
BB DIVIDENDOS MIDCAPS FIC AÇÕES	D+4	Não há	4.423.975,29	1,68%	2.785	1,50%	Artigo 8º, Inciso I
CAIXA AÇÕES MULTIGESTOR FIC AÇÕES	D+25	Não há	0,38	0,00%	1.097	0,00%	Artigo 8º, Inciso I
CAIXA BRASIL AÇÕES LIVRE QUANTITATIVO FIC AÇÕES	D+15	Não há	1.836.439,15	0,70%	185	0,29%	Artigo 8º, Inciso I
CAIXA SMALL CAPS ATIVO FI AÇÕES	D+4	Não há	3.708.832,40	1,41%	6.071	0,60%	Artigo 8º, Inciso I
CAIXA INSTITUCIONAL FI AÇÕES BDR NÍVEL I	D+4	Não há	10.747.510,35	4,07%	494	0,52%	Artigo 9º, Inciso III
CAIXA ALOCAÇÃO MACRO FIC MULTIMERCADO LP	D+4	Não há	8.924.692,51	3,38%	5.819	0,57%	Artigo 10º, Inciso I
CAIXA JUROS E MOEDAS FI MULTIMERCADO LP	D+0	Não há	13.807.268,53	5,23%	3.125	0,81%	Artigo 10º, Inciso I
ITAÚ PRIVATE S&P500® BRL FIC MULTIMERCADO	D+1	Não há	2.270.783,18	0,86%	657	0,21%	Artigo 10º, Inciso I
IMOBILIÁRIO PARANÁ REC FIP MULTISTRATÉGIA	Não se ...	Não se aplica	237.613,91	0,09%		0,00%	Artigo 10º, Inciso II
CAIXA RIO BRAVO FUNDO DE FUNDOS FII - CXRI11	Não se ...	Não se aplica	81.756,00	0,03%		0,08%	Artigo 11º
Total para cálculo dos limites da Resolução			263.814.178,61				

Enquadramento e Política de Investimento (RENDA FIXA) - base (Maio / 2023)

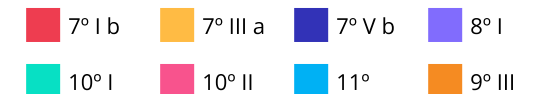
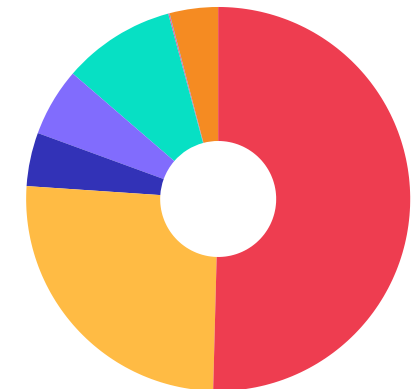
Artigos - Renda Fixa	Resolução	Carteira \$	Carteira	Estratégia de Alocação - 2023			GAP Superior
				Inf	Alvo	Sup	
Artigo 7º, Inciso I, Alínea ' a '	100,00%	0,00	0,00%	0,00%	20,18%	84,48%	222.870.218,09
Artigo 7º, Inciso I, Alínea ' b '	100,00%	133.009.511,21	50,42%	21,12%	28,16%	84,48%	89.860.706,88
Artigo 7º, Inciso III, Alínea ' a '	60,00%	67.673.295,22	25,65%	20,97%	27,96%	60,00%	90.615.211,95
Artigo 7º, Inciso IV	20,00%	0,00	0,00%	0,00%	0,00%	20,00%	52.762.835,72
Artigo 7º, Inciso V, Alínea ' b '	5,00%	11.891.060,91	4,51%	0,00%	5,00%	5,00%	1.299.648,02
Total Renda Fixa	100,00%	212.573.867,34	80,58%	42,09%	81,30%	253,96%	



Enquadramento e Política de Investimento (RENDA VARIÁVEL E EXTERIOR) - base (Maio / 2023)

Artigos - Renda Variável / Estruturado / Imobiliário	Resolução	Carteira \$	Carteira	Estratégia de Alocação - 2023			GAP Superior
				Inf	Alvo	Sup	
Artigo 8º, Inciso I	30,00%	15.170.686,79	5,75%	0,54%	7,55%	20,00%	37.592.148,93
Artigo 10º, Inciso I	10,00%	25.002.744,22	9,48%	3,75%	5,00%	10,00%	1.378.673,64
Artigo 10º, Inciso II	5,00%	237.613,91	0,09%	0,08%	0,11%	5,00%	12.953.095,02
Artigo 11º	5,00%	81.756,00	0,03%	0,03%	0,04%	5,00%	13.108.952,93
Total Renda Variável / Estruturado / Imobiliário	30,00%	40.492.800,92	15,35%	4,40%	12,70%	40,00%	

Artigos - Exterior	Resolução	Carteira \$	Carteira	Estratégia de Alocação - Limite - 2023			GAP Superior
				Inferior	Alvo	Superior	
Artigo 9º, Inciso III	10,00%	10.747.510,35	4,07%	1,00%	5,00%	10,00%	15.633.907,51
Total Exterior	10,00%	10.747.510,35	4,07%	1,00%	5,00%	10,00%	



Enquadramento por Gestores - base (Maio / 2023)

Gestão	Valor	% S/ Carteira	% S/ PL Gestão
CAIXA DTVM	146.189.461,41	55,41	-
BB GESTÃO DE RECURSOS DTVM	77.478.352,63	29,37	-
ITAÚ ASSET MANAGEMENT	37.637.967,48	14,27	0,01
ITAÚ UNIBANCO	2.270.783,18	0,86	0,00
GRAPHEN INVESTIMENTOS	237.613,91	0,09	0,10

Artigo 20º - O total das aplicações dos recursos do regime próprio de previdência social em fundos de investimento e carteiras administradas não pode exceder a 5% (cinco por cento) do volume total de recursos de terceiros gerido por um mesmo gestor ou por gestoras ligadas ao seu respectivo grupo econômico, assim definido pela CVM em regulamentação específica. (NR) - (Resolução 4963)

Estratégia de Alocação para os Próximos 5 Anos

Artigos	Estratégia de Alocação - 2023		Limite Inferior (%)	Limite Superior (%)
	Carteira \$	Carteira %		
Artigo 7º, Inciso I, Alínea ' a '	0,00	0,00	0,00	84,48
Artigo 7º, Inciso I, Alínea ' b '	133.009.511,21	50,42	21,12	84,48
Artigo 7º, Inciso III, Alínea ' a '	67.673.295,22	25,65	20,97	60,00
Artigo 7º, Inciso V, Alínea ' b '	11.891.060,91	4,51	0,00	5,00
Artigo 8º, Inciso I	15.170.686,79	5,75	0,54	20,00
Artigo 9º, Inciso III	10.747.510,35	4,07	1,00	10,00
Artigo 10º, Inciso I	25.002.744,22	9,48	3,75	10,00
Artigo 10º, Inciso II	237.613,91	0,09	0,08	5,00
Artigo 11º	81.756,00	0,03	0,03	5,00
Artigo 12º	0,00	0,00	0,00	5,00

Retorno dos investimentos e Benchmark's de ativos no mês de Maio/2023 - RENDA FIXA

	Mês	Ano	3M	6M	12M	24M	VaR Mês	Volatilidade 12M
IDKA IPCA 2 Anos (Benchmark)	0,29%	5,76%	2,60%	7,07%	8,74%	18,79%	-	-
BB IDKA 2 TÍTULOS PÚBLICOS FI RENDA FIXA PREVIDENCIÁRIO	0,39%	5,49%	2,47%	6,77%	8,61%	18,88%	0,68%	0,03%
CAIXA BRASIL IDKA IPCA 2A TÍTULOS PÚBLICOS FI RENDA FIXA LP	0,36%	5,50%	2,49%	6,80%	8,35%	18,22%	0,75%	0,03%
IRF-M 1 (Benchmark)	1,14%	5,42%	3,26%	6,67%	13,53%	20,82%	-	-
BB IRF-M 1 TÍTULOS PÚBLICOS FIC RENDA FIXA PREVIDENCIÁRIO	1,12%	5,27%	3,18%	6,49%	13,21%	20,16%	0,09%	0,00%
IMA-B 5 (Benchmark)	0,57%	5,93%	3,02%	6,92%	9,45%	19,90%	-	-
CAIXA BRASIL IMA-B 5 TÍTULOS PÚBLICOS FI RENDA FIXA LP	0,63%	5,91%	3,04%	6,89%	9,41%	19,60%	0,63%	0,02%
BB IMA-B 5 FIC RENDA FIXA PREVIDENCIÁRIO LP	0,61%	5,90%	3,02%	6,87%	9,27%	19,31%	0,68%	0,02%
IMA-B (Benchmark)	2,53%	8,76%	7,39%	8,55%	10,47%	15,54%	-	-
BB IMA-B TÍTULOS PÚBLICOS FI RENDA FIXA PREVIDENCIÁRIO	2,58%	8,70%	7,35%	8,46%	10,27%	14,95%	1,51%	0,04%
CAIXA BRASIL IMA-B TÍTULOS PÚBLICOS FI RENDA FIXA LP	2,53%	8,69%	7,37%	8,43%	10,29%	15,07%	1,45%	0,04%
IRF-M (Benchmark)	2,20%	7,34%	5,54%	8,93%	14,73%	16,57%	-	-
CAIXA BRASIL IRF-M TÍTULOS PÚBLICOS FI RENDA FIXA LP	2,20%	7,30%	5,49%	8,85%	14,60%	16,28%	0,81%	0,03%
CDI (Benchmark)	1,12%	5,37%	3,25%	6,55%	13,48%	22,43%	-	-
CAIXA BRASIL FI RENDA FIXA REFERENCIADO DI LP	1,18%	5,25%	3,28%	6,46%	13,49%	22,99%	0,03%	0,00%

Retorno dos investimentos e Benchmark's de ativos no mês de Maio/2023 - RENDA FIXA

	Mês	Ano	3M	6M	12M	24M	VaR Mês	Volatilidade 12M
BB FLUXO FIC RENDA FIXA SIMPLES PREVIDENCIÁRIO	1,04%	4,93%	2,98%	6,02%	12,37%	19,93%	0,01%	0,00%
CAIXA BRASIL DISPONIBILIDADES FIC RENDA FIXA SIMPLES	0,97%	4,60%	2,80%	5,61%	11,56%	18,74%	0,01%	0,00%
ITAÚ HIGH GRADE FIC RENDA FIXA CRÉDITO PRIVADO	1,13%	5,22%	3,25%	6,46%	14,00%	24,25%	0,08%	0,00%
CAIXA BRASIL MATRIZ FI RENDA FIXA	1,24%	5,29%	3,32%	6,47%	13,49%	23,07%	0,04%	0,00%
ITAÚ INSTITUCIONAL GLOBAL DINÂMICO FIC RENDA FIXA LP	1,49%	5,73%	3,75%	6,94%	12,68%	24,34%	0,26%	0,01%

IPCA (Benchmark)	0,23%	2,95%	1,56%	3,59%	3,94%	16,13%	-	-
CAIXA BRASIL 2024 IV TÍTULOS PÚBLICOS FI RENDA FIXA	-0,01%	1,56%	1,78%	2,89%	1,43%	4,52%	0,51%	0,05%
ITAÚ INSTITUCIONAL ALOCAÇÃO DINÂMICA FIC RENDA FIXA	2,35%	7,88%	6,13%	7,48%	11,36%	20,73%	1,00%	0,03%
CAIXA BRASIL GESTÃO ESTRATÉGICA FIC RENDA FIXA	1,81%	6,03%	3,94%	7,24%	12,48%	16,41%	0,56%	0,02%
BB ALOCAÇÃO ATIVA RETORNO TOTAL FIC RENDA FIXA PREVIDENCIÁRIO	1,88%	6,83%	5,12%	7,65%	12,47%	17,91%	0,69%	0,02%
BB TÍTULOS PÚBLICOS VÉRTICE 2027 FI RENDA FIXA PREVIDENCIÁRIO	1,54%	8,18%	5,11%	8,52%	-	-	1,16%	-
BB TÍTULOS PÚBLICOS VÉRTICE 2030 FI RENDA FIXA PREVIDENCIÁRIO	2,84%	9,38%	7,68%	9,29%	-	-	1,79%	-

Retorno dos investimentos e Benchmark's de ativos no mês de Maio/2023 - RENDA VARIÁVEL

	Mês	Ano	3M	6M	12M	24M	VaR Mês	Volatilidade 12M
CDI (Benchmark)	1,12%	5,37%	3,25%	6,55%	13,48%	22,43%	-	-
CAIXA JUROS E MOEDAS FI MULTIMERCADO LP	1,36%	5,28%	3,28%	6,50%	13,45%	23,47%	0,18%	0,01%
CAIXA ALOCAÇÃO MACRO FIC MULTIMERCADO LP	1,82%	4,76%	3,66%	5,91%	10,85%	14,15%	1,13%	0,04%
Global BDRX (Benchmark)	5,90%	14,58%	8,54%	9,75%	14,79%	-0,17%	-	-
Ibovespa (Benchmark)	3,74%	-1,28%	3,24%	-3,69%	-2,71%	-14,17%	-	-
BB AÇÕES VALOR FIC AÇÕES	2,71%	-3,81%	0,46%	-6,19%	-10,27%	-16,05%	8,04%	0,18%
CAIXA AÇÕES MULTIGESTOR FIC AÇÕES	6,15%	-0,76%	3,02%	-4,39%	-5,09%	-22,33%	7,44%	0,22%
CAIXA BRASIL AÇÕES LIVRE QUANTITATIVO FIC AÇÕES	6,20%	3,59%	6,51%	1,03%	-1,45%	-7,32%	8,54%	0,19%
IDIV (Benchmark)	0,84%	0,48%	2,64%	-1,14%	-0,85%	1,55%	-	-
BB DIVIDENDOS MIDCAPS FIC AÇÕES	6,52%	8,64%	9,15%	7,44%	3,29%	-6,81%	5,73%	0,20%
IFIX (Benchmark)	5,43%	5,10%	7,30%	5,10%	6,84%	6,99%	-	-
CAIXA RIO BRAVO FUNDO DE FUNDOS FII - CXRI11	7,90%	8,14%	10,53%	-1,23%	8,19%	-25,62%	19,24%	0,16%
IPCA (Benchmark)	0,23%	2,95%	1,56%	3,59%	3,94%	16,13%	-	-
IMOBILIÁRIO PARANÁ REC FIP MULTISTRATÉGIA	-	-	-	-	-	-	-	-

Retorno dos investimentos e Benchmark's de ativos no mês de Maio/2023 - RENDA VARIÁVEL

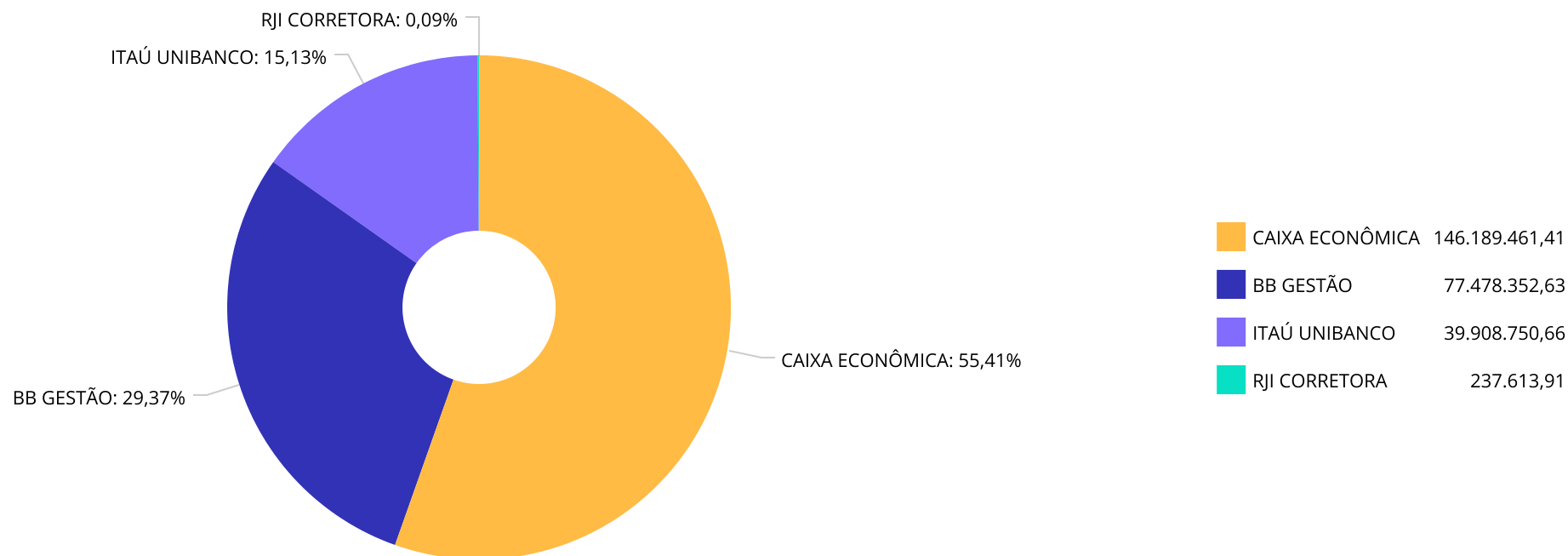
	Mês	Ano	3M	6M	12M	24M	VaR Mês	Volatilidade 12M
S&P 500 (Benchmark)	0,25%	8,86%	5,28%	2,44%	1,15%	-0,58%	-	-
ITAÚ PRIVATE S&P500® BRL FIC MULTIMERCADO	1,12%	12,23%	7,30%	6,82%	10,60%	16,01%	6,03%	0,22%
SMLL (Benchmark)	13,54%	4,71%	13,69%	1,56%	-7,34%	-32,24%	-	-
CAIXA SMALL CAPS ATIVO FI AÇÕES	13,18%	4,64%	13,20%	1,51%	-7,90%	-33,41%	10,55%	0,31%



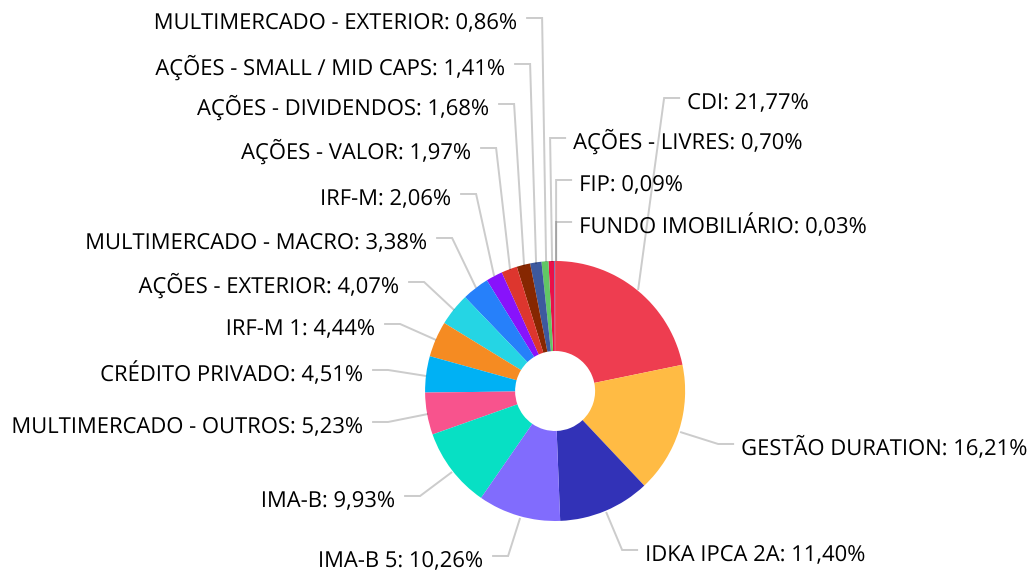
Retorno dos investimentos e Benchmark's de ativos no mês de Maio/2023 - INVESTIMENTO NO EXTERIOR

	Mês	Ano	3M	6M	12M	24M	VaR Mês	Volatilidade 12M
Global BDRX (Benchmark)	5,90%	14,58%	8,54%	9,75%	14,79%	-0,17%	-	-
CAIXA INSTITUCIONAL FI AÇÕES BDR NÍVEL I	5,80%	14,00%	8,47%	8,53%	13,81%	-3,05%	8,28%	16,769%

Distribuição dos ativos por Administradores - base (Maio / 2023)



Distribuição dos ativos por Sub-Segmentos - base (Maio / 2023)

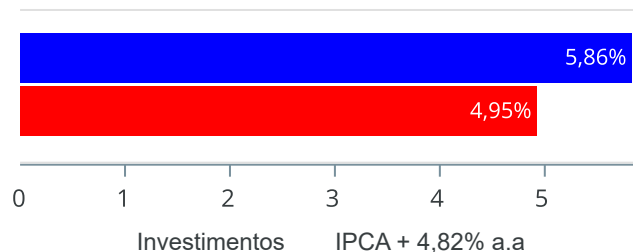


■ CDI	57.421.764,83	■ GESTÃO DURATION	42.762.157,96	■ IDKA IPCA 2A	30.077.605,21	■ IMA-B 5	27.074.324,62
■ IMA-B	26.203.080,34	■ MULTIMERCADO - OUTROS	13.807.268,53	■ CRÉDITO PRIVADO	11.891.060,91	■ IRF-M 1	11.712.408,09
■ AÇÕES - EXTERIOR	10.747.510,35	■ MULTIMERCADO - MACRO	8.924.692,51	■ IRF-M	5.431.465,38	■ AÇÕES - VALOR	5.201.439,57
■ AÇÕES - DIVIDENDOS	4.423.975,29	■ AÇÕES - SMALL / MID CAPS	3.708.832,40	■ MULTIMERCADO - EXTERIOR	2.270.783,18	■ AÇÕES - LIVRES	1.836.439,53
■ FIP	237.613,91	■ FUNDO IMOBILIÁRIO	81.756,00				

Retorno e Meta de Rentabilidade acumulados no ano de 2023

Mês	Saldo Anterior	Aplicações	Resgates	Saldo no Mês	Retorno	Retorno Acum	Retorno Mês	Retorno Acum	Meta Mês	Meta Acum	Gap Acum	VaR
Janeiro	238.394.362,06	12.609.745,35	13.242.174,69	241.016.967,00	3.255.034,28	3.255.034,28	1,37%	1,37%	0,94%	0,94%	145,26%	2,00%
Fevereiro	241.016.967,00	21.824.791,11	18.997.806,84	244.457.801,52	613.850,25	3.868.884,53	0,25%	1,62%	1,18%	2,13%	76,06%	1,98%
Março	244.457.801,52	13.296.272,81	10.631.520,67	250.320.017,85	3.197.464,19	7.066.348,72	1,29%	2,94%	1,14%	3,30%	88,99%	1,53%
Abril	250.320.017,85	9.061.881,26	6.144.647,53	255.730.705,85	2.493.454,27	9.559.802,99	0,98%	3,95%	0,95%	4,28%	92,29%	1,46%
Maio	255.730.705,85	30.028.187,08	27.267.339,23	263.249.851,19	4.758.297,49	14.318.100,48	1,84%	5,86%	0,64%	4,95%	118,45%	1,39%

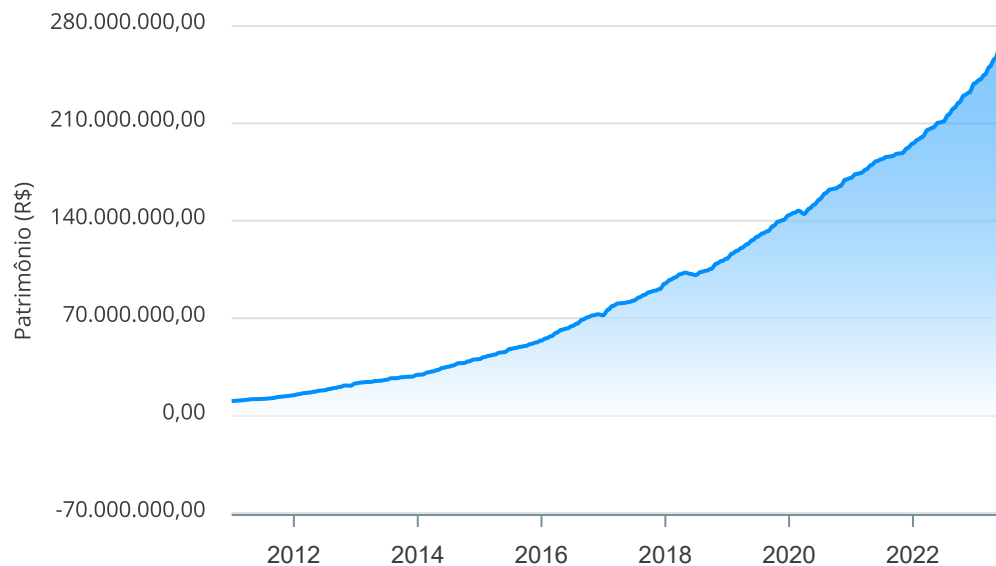
Investimentos x Meta de Rentabilidade



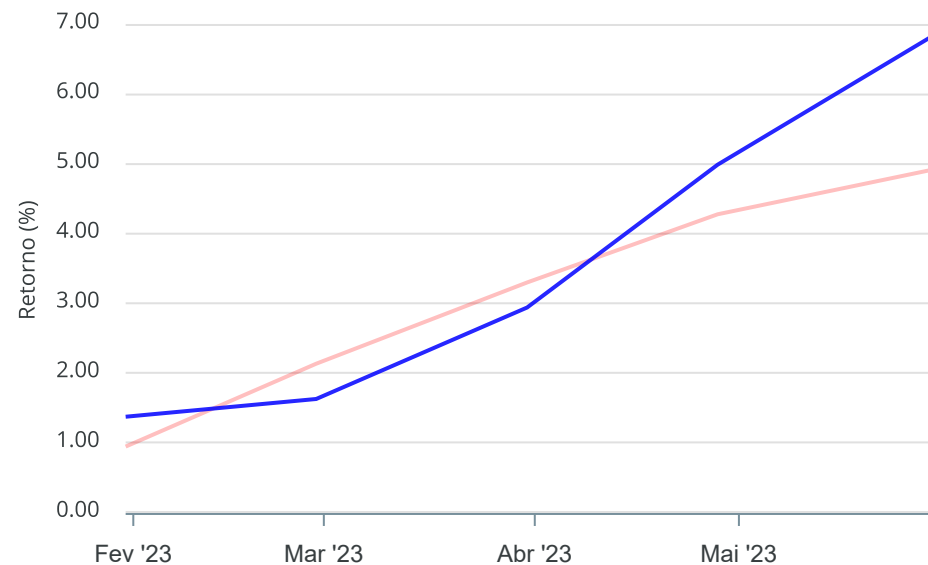
Gráficos ilustrativos de Evolução Patrimonial e indicadores

ANO 36M

Evolução do Patrimônio



Comparativo



- Investimentos Meta de Rentabilidade CDI IMA-B
- IMA-B 5 IMA-B 5+ IMA Geral IRF-M IRF-M 1
- IRF-M 1+ Ibovespa IBX SMLL IDIV

Retorno dos Investimentos após as movimentações (aplicações e resgates) no mês de Maio/2023

FUNDOS DE RENDA FIXA

Ativos Renda Fixa	Saldo Anterior	Aplicações	Resgates	Saldo Atual	Retorno (R\$)	Retorno (%)	(%) Instit	Var - Mês
BB IMA-B TÍTULOS PÚBLICOS FI RENDA FIXA PREVIDENCI...	3.162.454,24	0,00	0,00	3.243.919,90	81.465,66	2,58%	2,58%	1,51%
ITAÚ INSTITUCIONAL ALOCAÇÃO DINÂMICA FIC RENDA FIX...	12.529.378,41	0,00	0,00	12.824.064,91	294.686,50	2,35%	2,35%	1,00%
CAIXA BRASIL IRF-M TÍTULOS PÚBLICOS FI RENDA FIXA ...	5.314.793,29	0,00	0,00	5.431.465,38	116.672,09	2,20%	2,20%	0,81%
CAIXA BRASIL IMA-B TÍTULOS PÚBLICOS FI RENDA FIXA ...	7.148.273,90	1.600.000,00	0,00	8.929.240,19	180.966,29	2,07%	2,53%	1,45%
BB ALOCAÇÃO ATIVA RETORNO TOTAL FIC RENDA FIXA PRE...	12.054.826,89	0,00	0,00	12.281.962,23	227.135,34	1,88%	1,88%	0,69%
CAIXA BRASIL GESTÃO ESTRATÉGICA FIC RENDA FIXA	17.343.078,97	0,00	0,00	17.656.130,82	313.051,85	1,81%	1,81%	0,56%
BB TÍTULOS PÚBLICOS VÉRTICE 2027 FI RENDA FIXA PRE...	10.518.509,17	0,00	290.736,16	10.390.040,90	162.267,89	1,54%	1,54%	1,16%
ITAÚ INSTITUCIONAL GLOBAL DINÂMICO FIC RENDA FIXA ...	12.732.568,19	0,00	0,00	12.922.841,66	190.273,47	1,49%	1,49%	0,26%
CAIXA BRASIL MATRIZ FI RENDA FIXA	20.463.078,29	0,00	0,00	20.717.067,72	253.989,43	1,24%	1,24%	0,04%
CAIXA BRASIL FI RENDA FIXA REFERENCIADO DI LP	20.732.216,01	0,00	0,00	20.976.862,89	244.646,88	1,18%	1,18%	0,03%
BB TÍTULOS PÚBLICOS VÉRTICE 2030 FI RENDA FIXA PRE...	5.070.502,23	8.800.000,00	0,00	14.029.920,25	159.418,02	1,15%	2,84%	1,79%
ITAÚ HIGH GRADE FIC RENDA FIXA CRÉDITO PRIVADO	11.758.430,93	0,00	0,00	11.891.060,91	132.629,98	1,13%	1,13%	0,08%
BB IRF-M 1 TÍTULOS PÚBLICOS FIC RENDA FIXA PREVIDE...	11.582.505,19	0,00	0,00	11.712.408,09	129.902,90	1,12%	1,12%	0,09%
CAIXA BRASIL IMA-B 5 TÍTULOS PÚBLICOS FI RENDA FIX...	1.845.665,53	0,00	0,00	1.857.303,39	11.637,86	0,63%	0,63%	0,63%
BB IMA-B 5 FIC RENDA FIXA PREVIDENCIÁRIO LP	4.918.355,41	0,00	0,00	4.948.403,40	30.047,99	0,61%	0,61%	0,68%
CAIXA BRASIL 2023 TÍTULOS PÚBLICOS FI RENDA FIXA	5.820.080,36	0,00	5.854.092,74	0,00	34.012,38	0,58%	-	-
CAIXA BRASIL DISPONIBILIDADES FIC RENDA FIXA SIMPL...	2.191.612,44	11.314.636,07	10.994.151,63	2.572.534,52	60.437,64	0,45%	0,97%	0,01%
BB IDKA 2 TÍTULOS PÚBLICOS FI RENDA FIXA PREVIDENC...	10.971.168,39	0,00	0,00	11.013.824,96	42.656,57	0,39%	0,39%	0,68%
CAIXA BRASIL IDKA IPCA 2A TÍTULOS PÚBLICOS FI REND...	18.995.316,16	0,00	0,00	19.063.780,25	68.464,09	0,36%	0,36%	0,75%
BB FLUXO FIC RENDA FIXA SIMPLES PREVIDENCIÁRIO	432.506,61	8.590.736,16	8.800.000,00	232.458,04	9.215,27	0,10%	1,04%	0,01%



Retorno dos Investimentos após as movimentações (aplicações e resgates) no mês de Maio/2023

FUNDOS DE RENDA FIXA

Ativos Renda Fixa	Saldo Anterior	Aplicações	Resgates	Saldo Atual	Retorno (R\$)	Retorno (%)	(%) Instit	Var - Mês
CAIXA BRASIL 2024 IV TÍTULOS PÚBLICOS FI RENDA FIX...	9.879.496,62	0,00	0,00	9.878.576,93	-919,69	-0,01%	-0,01%	0,51%
Total Renda Fixa	205.464.817,23	30.305.372,23	25.938.980,53	212.573.867,34	2.742.658,41	1,31%		0,60%

Retorno dos Investimentos após as movimentações (aplicações e resgates) no mês de Maio/2023

FUNDOS DE RENDA VARIÁVEL

Ativos Renda Variável	Saldo Anterior	Aplicações	Resgates	Saldo Atual	Retorno (R\$)	Retorno (%)	(%) Instit	Var - Mês
CAIXA SMALL CAPS ATIVO FI AÇÕES	3.276.832,71	0,00	0,00	3.708.832,40	431.999,69	13,18%	13,18%	10,55%
CAIXA RIO BRAVO FUNDO DE FUNDOS FII - CXRI11	75.768,00	0,00	672,00	81.756,00	6.660,00	8,79%	7,90%	19,24%
CAIXA AÇÕES MULTIGESTOR FIC AÇÕES	1.429.990,48	0,00	1.539.042,55	0,38	109.052,45	7,63%	6,15%	7,44%
BB DIVIDENDOS MIDCAPS FIC AÇÕES	4.153.349,88	0,00	0,00	4.423.975,29	270.625,41	6,52%	6,52%	5,73%
CAIXA BRASIL AÇÕES LIVRE QUANTITATIVO FIC AÇÕES	1.729.215,16	0,00	0,00	1.836.439,15	107.223,99	6,20%	6,20%	8,54%
BB AÇÕES VALOR FIC AÇÕES	5.064.288,33	0,00	0,00	5.201.439,57	137.151,24	2,71%	2,71%	8,04%
CAIXA ALOCAÇÃO MACRO FIC MULTIMERCADO LP	8.765.450,36	0,00	0,00	8.924.692,51	159.242,15	1,82%	1,82%	1,13%
CAIXA JUROS E MOEDAS FI MULTIMERCADO LP	13.622.531,15	0,00	0,00	13.807.268,53	184.737,38	1,36%	1,36%	0,18%
ITAÚ PRIVATE S&P500® BRL FIC MULTIMERCADO	2.245.589,40	0,00	0,00	2.270.783,18	25.193,78	1,12%	1,12%	6,03%
IMOBILIÁRIO PARANÁ REC FIP MULTIESTRATÉGIA	238.932,97	0,00	0,00	237.613,91	-1.319,06	-0,55%	-	-
Total Renda Variável	40.601.948,44	0,00	1.539.714,55	40.492.800,92	1.430.567,03	3,52%		3,72%



Retorno dos Investimentos após as movimentações (aplicações e resgates) no mês de (Maio / 2023)

FUNDOS EXTERIOR

Ativos Exterior	Saldo Anterior	Aplicações	Resgates	Saldo Atual	Retorno (R\$)	Retorno (%)	(%) Instit	Var - Mês
CAIXA INSTITUCIONAL FI AÇÕES BDR NÍVEL I	10.157.853,82	0,00	0,00	10.747.510,35	589.656,53	5,80%	5,80%	8,28%
Total Exterior	10.157.853,82	0,00	0,00	10.747.510,35	589.656,53	5,80%		8,28%

Disclaimer

Este documento (caracterizado como relatório, parecer ou análise) foi preparado para uso exclusivo do destinatário, não podendo ser reproduzido ou distribuído por este a qualquer pessoa sem expressa autorização da CRÉDITO & MERCADO. As informações aqui contidas, tem por somente, o objetivo de prover informações e não representa, em nenhuma hipótese, uma oferta de compra e venda ou solicitação de compra e venda de qualquer valor mobiliário ou instrumento financeiro. Trata-se apenas uma OPINIÃO que reflete o momento da análise e são consubstanciadas em informações coletadas em fontes públicas e que julgamos confiáveis.

A utilização destas informações em suas tomadas de decisão e consequentes perdas e ganhos não nos torna responsáveis diretos. As informações aqui contidas não representam garantia de exatidão das informações prestadas ou julgamento sobre a qualidade delas, e não devem ser consideradas como tais.

As informações deste documento estão em consonância com as informações sobre o(s) produto(s) mencionado(s), entretanto não substituem seus materiais oficiais, como regulamentos, prospectos de divulgação e outros exigidos legalmente. É recomendada a leitura cuidadosa destes materiais, com especial atenção para as cláusulas relativas aos objetivos, aos riscos e à política de investimento do(s) produto(s). Todas as informações podem ser obtidas com os responsáveis pela distribuição, administração, gestão ou no próprio site da CVM (Comissão de Valores Mobiliários) através do link: <https://www.gov.br/cvm/pt-br>.

Sua elaboração buscou atender os objetivos do cliente, considerando a sua situação financeira e seu perfil de investidor.

A rentabilidade obtida no passado não representa garantia de rentabilidade futura e os produtos estruturados e/ou de longo prazo possuem, além da volatilidade, riscos associados à sua carteira de crédito e estruturação. Os riscos inerentes aos diversos tipos de operações com valores mobiliários de bolsa, balcão, nos mercados de liquidação futura e de derivativos, podem resultar em perdas aos investimentos realizados, bem como o inverso proporcionalmente. Todos e qualquer outro valor exibido está representado em Real (BRL) e para os cálculos, foram utilizadas observações diárias, sendo sua fonte o Sistema Quantum Axis e a CVM.

A contratação de empresa de Consultoria de Valores Mobiliários para a emissão deste documento não assegura ou sugere a existência de garantia de resultados futuros ou a isenção de risco. Cabe a Consultoria de Valores Mobiliários a prestação dos serviços de ORIENTAÇÃO, RECOMENDAÇÃO E ACONSELHAMENTO, DE FORMA PROFISSIONAL, INDEPENDENTE E INDIVIDUALIZADA, SOBRE INVESTIMENTOS NO MERCADO DE VALORES MOBILIÁRIOS, CUJA ADOÇÃO E IMPLEMENTAÇÃO SEJAM EXCLUSIVAS DO CLIENTE (Resolução CVM nº 19/2021).

Na apuração do cálculo de rentabilidade da carteira de investimentos são considerados os recursos descritos no Art. 3º da Resolução CMN nº 4.963/2021, provenientes do recolhimento das alíquotas de contribuição dos servidores, exclusivamente com finalidade previdenciária, excluindo qualquer tipo de recurso recebidos com finalidade administrativa, em consonância com a Portaria MTP nº 1.467/2022, art. 84, inciso III, alínea "a".

Os RPPS DEVEM, independente da contratação de Consultoria de Valores Mobiliários, se adequar às normativas pertinentes e principalmente a Portaria MTP nº 1.467/2022 e suas alterações, além da Resolução CMN nº 4.963/2021, que dispõem sobre as aplicações dos recursos financeiros dos Regimes Próprios de Previdência Social, instituídos pela União, Estados, Distrito Federal e Municípios e dá outras providências.

