COVID-19 no Paraná
Boletim Epidemiológico Semanal

MUNICÍPIO DE ARAPONGAS

Período de 23/10 a 29/10 | Nº114

Universidade Estadual de Londrina
NIGEP
Núcleo Interdisciplinar de Gestão Pública

Projeto de Extensão
BRDATA
Brasil em dados

Boletim Epidemiológico Semanal

COVID-19

23/10 - 29/10 | Nº114

Prefeitura de Arapongas | Secretaria Municipal de Saúde

Vacinados

1ª dose (1ª dose + dose única)	2ª dose (2ª dose + dose única)	3ª dose (reforço + adicional)	dose única	2ª dose reforço
110026	96546	52053	3458	15570

38848		Casos acumulados	639		Óbitos acumulados
7	↑	Casos últimos 7 dias	0	↓	Óbitos últimos 7 dias
28	↓	Casos últimos 30 dias	1	↓	Óbitos últimos 30 dias
30698,96	↑	Casos por 100 mil hab.	504,96	↑	Óbitos por 100 mil hab.
3,21	↓	Habitantes por caso	195,32	↓	Habitantes por óbito

Núcleo de Gestão Pública da Universidade Estadual de Londrina - UEL (FAUEL-NIGEP/UEL) coordenado pela Profa. Dra. Vera Lucio Tieko Suguihiro e pelo Prof. Dr. Saulo Fabiano Amâncio Vieira

Equipe técnica formada por:
Profa. Dra. Mariana Ragassi Urbano,
Mestre André Silva Olak, Mestranda Aline Midori Susuki,
Acadêmicos de Iniciação Científica
Maria Luisa Pantaroto Lima e Luiz Felipe Fagundes Pinheiro

SUS

Universidade Estadual de Londrina

NIGEP Núcleo Interdisciplinar de Gestão Pública

Boletim Epidemiológico Semanal

COVID-19

23/10 - 29/10 | Nº114

Prefeitura de Arapongas | Secretaria Municipal de Saúde

0,56	↑	Taxa de transmissão R_0 do período
1,00	↑	Média Móvel (últimos 7 dias)
3	↑	Casos ativos
38206	↑	Curados acumulados
6	↓	Curados últimos 7 dias
64	↓	Curados últimos 30 dias
98,35%	↑	Percentual de curados

1,64%	↓	Taxa de letalidade
0,47	↑	Média Móvel (últimos 15 dias)
19	↓	Isolamento
124914	↑	Testes acumulados
81	↓	Testes nos últimos 7 dias
829	↓	Testes nos últimos 30 dias
8,64%	↓	Percentual de testes positivos

Núcleo de Gestão Pública da Universidade Estadual de Londrina - UEL (FAUEL-NIGEP/UEL) coordenado pela Profa. Dra. Vera Lucio Tieko Suguihiro e pelo Prof. Dr. Saulo Fabiano Amâncio Vieira

Equipe técnica formada por:
Profa. Dra. Mariana Ragassi Urbano,
Mestre André Silva Olak, Mestranda Aline Midori Susuki,
Acadêmicos de Iniciação Científica
Maria Luisa Pantaroto Lima e Luiz Felipe Fagundes Pinheiro

SUS

Universidade Estadual de Londrina

NIGEP Núcleo Interdisciplinar de Gestão Pública

23/10 - 29/10 | Nº114

Prefeitura de Arapongas | Secretaria Municipal de Saúde

98 de cada 100 indivíduos (com 12 anos ou mais) receberam a primeira dose ou dose única da vacina (COVID-19) na cidade de Arapongas



88 de cada 100 indivíduos (com 12 anos ou mais) receberam a segunda dose ou dose única da vacina (COVID-19) na cidade de Arapongas



49 de cada 100 indivíduos (com 12 anos ou mais) receberam a dose adicional ou dose de reforço da vacina (COVID-19) na cidade de Arapongas



58 de cada 100 indivíduos (entre 5 e 11 anos) receberam a primeira dose e 39 de cada 100 indivíduos (entre 5 e 11 anos) receberam a segunda dose da vacina (COVID-19) na cidade de Arapongas

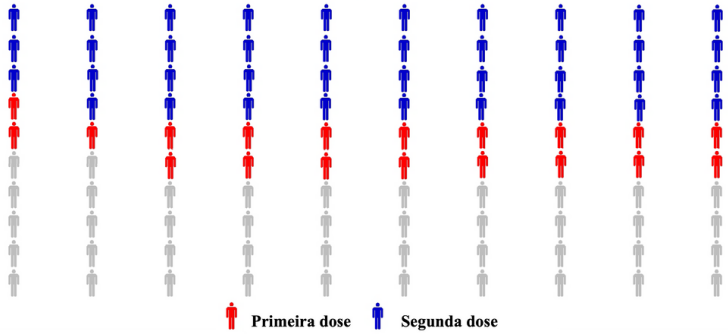

Núcleo de Gestão Pública da Universidade Estadual de Londrina – UEL (FAUEL-NIGEP/UEL) coordenado pela Profa. Dra. Vera Lucio Tieko Suguihiro e pelo Prof. Dr. Saulo Fabiano Amâncio Vieira

Equipe técnica formada por:
Profa. Dra. Mariana Ragassi Urbano,
Mestre André Silva Olak, Mestranda Aline Midori Susuki,
Acadêmicos de Iniciação Científica
Maria Luisa Pantaroto Lima e Luiz Felipe Fagundes Pinheiro

SUS

Universidade Estadual de Londrina

NIGEP Núcleo Interdisciplinar de Gestão Pública

23/10 - 29/10 | Nº114

Prefeitura de Arapongas | Secretaria Municipal de Saúde

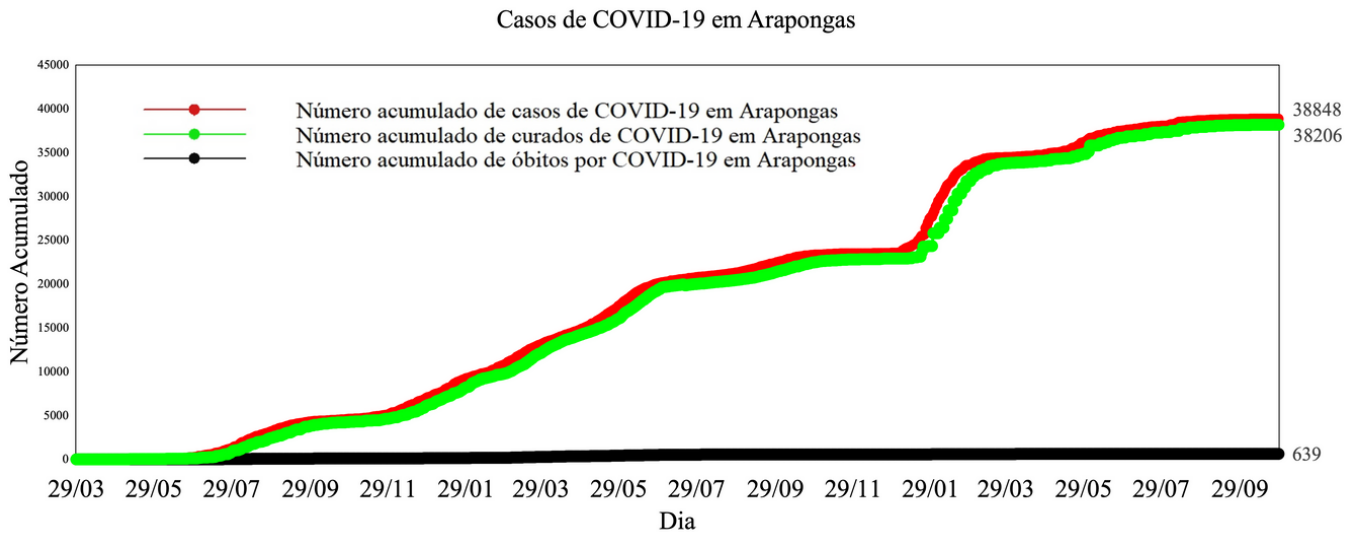

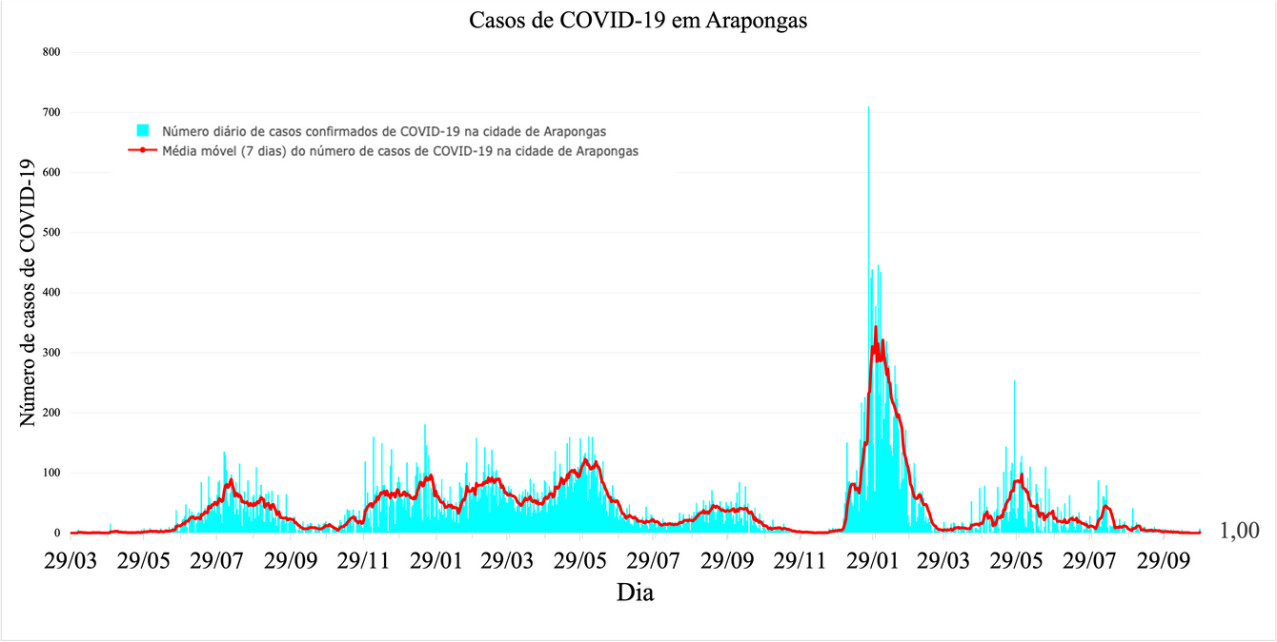

Núcleo de Gestão Pública da Universidade Estadual de Londrina – UEL (FAUEL-NIGEP/UEL) coordenado pela Profa. Dra. Vera Lucio Tieko Suguihiro e pelo Prof. Dr. Saulo Fabiano Amâncio Vieira

Equipe técnica formada por:
Profa. Dra. Mariana Ragassi Urbano,
Mestre André Silva Olak, Mestranda Aline Midori Susuki,
Acadêmicos de Iniciação Científica
Maria Luisa Pantaroto Lima e Luiz Felipe Fagundes Pinheiro

SUS

Universidade Estadual de Londrina

NIGEP Núcleo Interdisciplinar de Gestão Pública

Prefeitura de Arapongas | Secretaria Municipal de Saúde

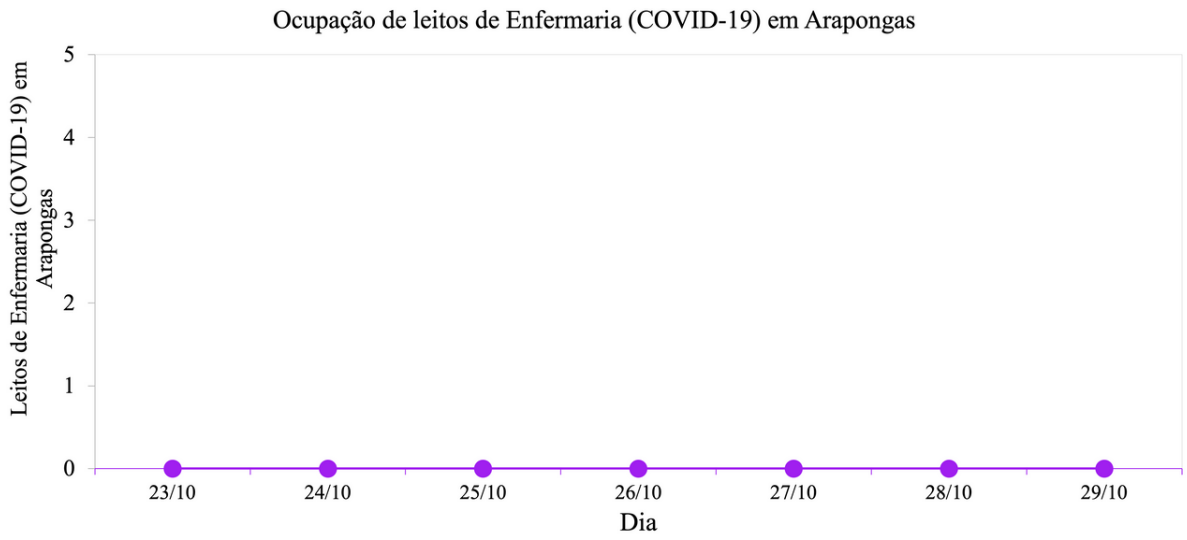

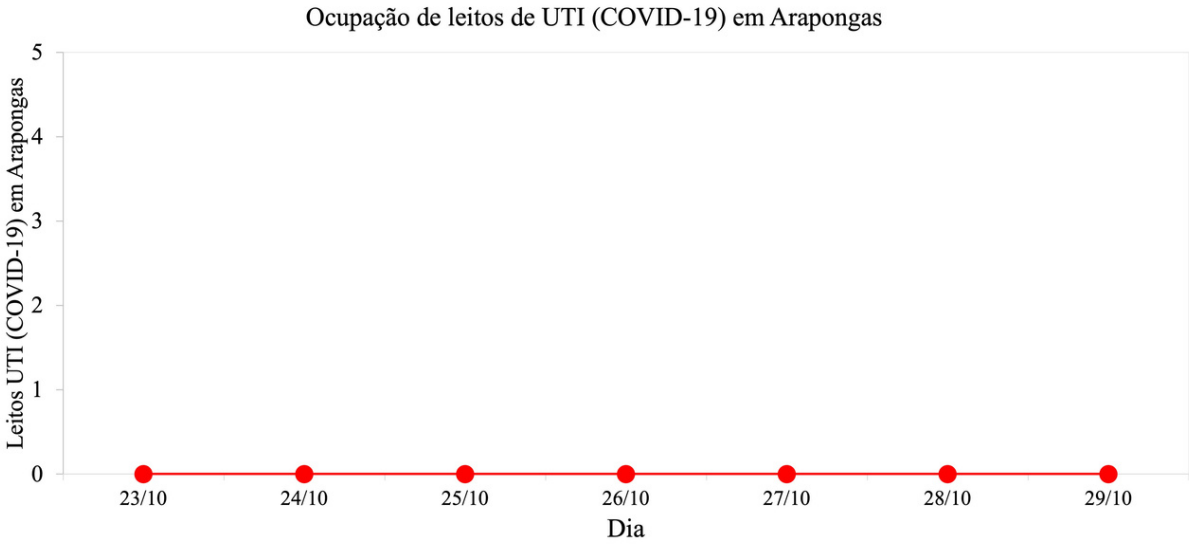

Núcleo de Gestão Pública da Universidade Estadual de Londrina – UEL (FAUEL-NIGEP/UEL) coordenado pela Profa. Dra. Vera Lucio Tieko Suguihiro e pelo Prof. Dr. Saulo Fabiano Amâncio Vieira

Equipe técnica formada por:
Profa. Dra. Mariana Ragassi Urbano,
Mestre André Silva Olak, Mestranda Aline Midori Susuki,
Acadêmicos de Iniciação Científica
Maria Luisa Pantaroto Lima e Luiz Felipe Fagundes Pinheiro

SUS

Universidade Estadual de Londrina

NIGEP Núcleo Interdisciplinar de Gestão Pública

Prefeitura de Arapongas | Secretaria Municipal de Saúde

Faixa Etária dos casos de COVID-19 nos últimos 30 dias em Arapongas

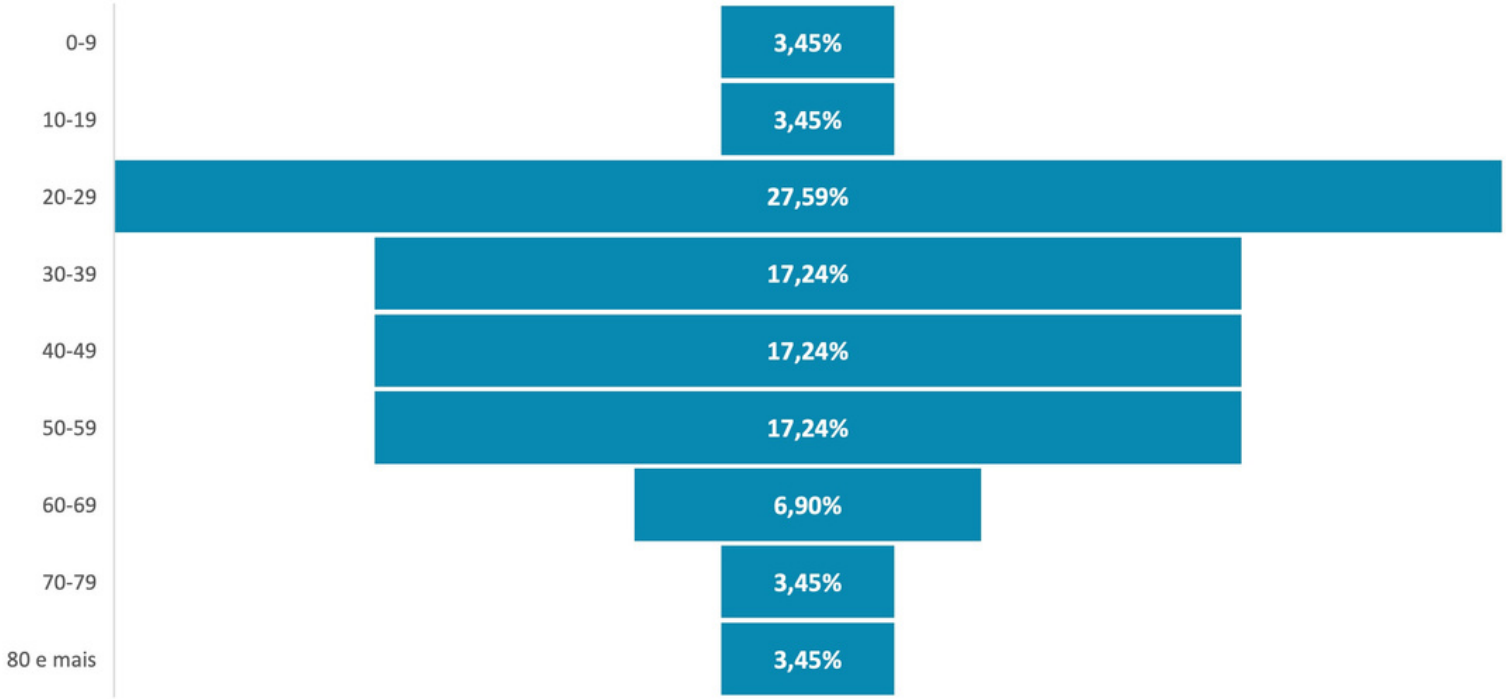

Núcleo de Gestão Pública da Universidade Estadual de Londrina – UEL (FAUEL-NIGEP/UEL) coordenado pela Profa. Dra. Vera Lucio Tieko Suguihiro e pelo Prof. Dr. Saulo Fabiano Amâncio Vieira

Equipe técnica formada por:
Profa. Dra. Mariana Ragassi Urbano,
Mestre André Silva Olak, Mestranda Aline Midori Susuki,
Acadêmicos de Iniciação Científica
Maria Luisa Pantaroto Lima e Luiz Felipe Fagundes Pinheiro

SUS

Universidade Estadual de Londrina

NIGEP Núcleo Interdisciplinar de Gestão Pública

23/10 - 29/10 | Nº114

INCIDÊNCIA DE CASOS NOVOS NOS ÚLTIMOS 7 DIAS

Prefeitura de Arapongas | Secretaria Municipal de Saúde

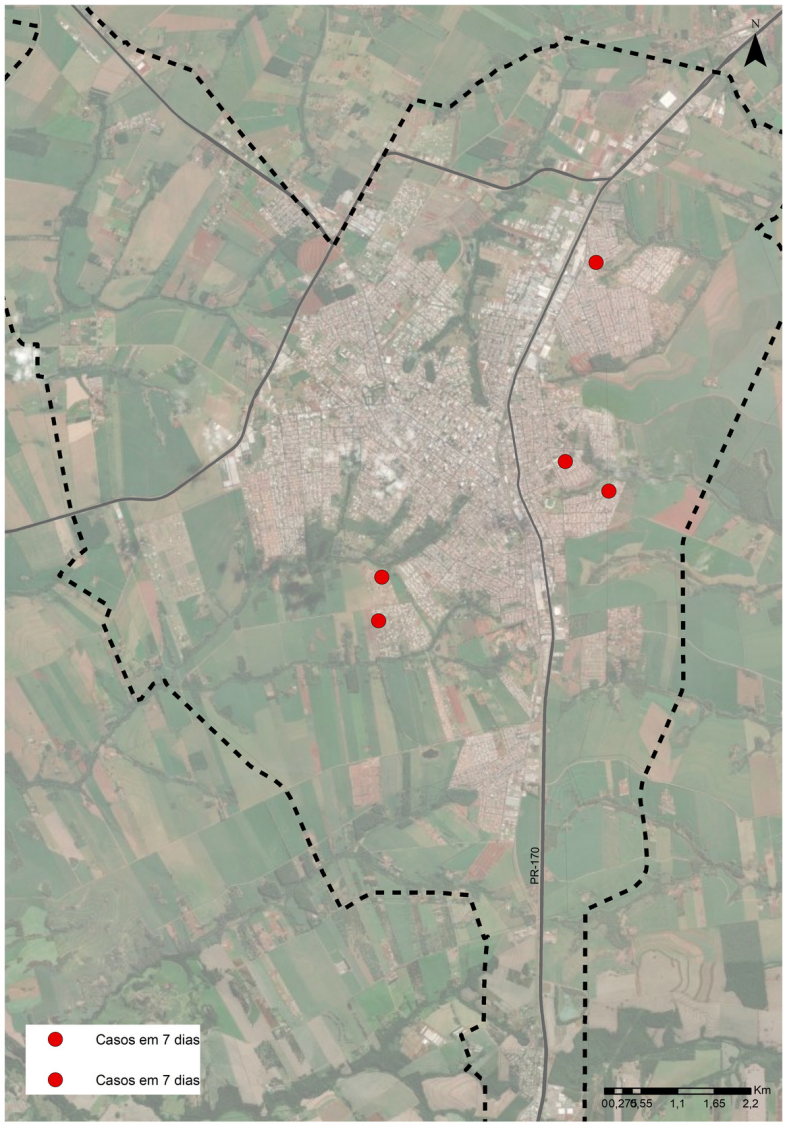

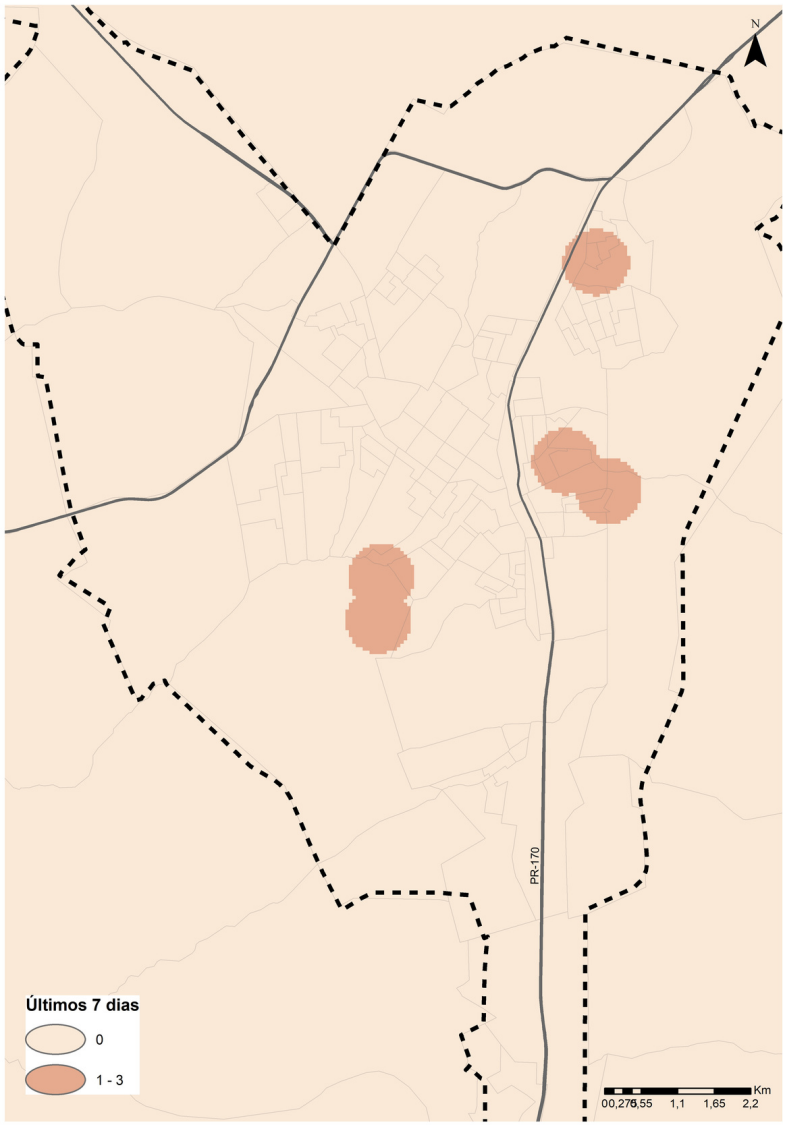

Núcleo de Gestão Pública da Universidade Estadual de Londrina – UEL (FAUEL-NIGEP/UEL) coordenado pela Profa. Dra. Vera Lucio Tieko Suguihiro e pelo Prof. Dr. Saulo Fabiano Amâncio Vieira

Equipe técnica formada por:
Profa. Dra. Mariana Ragassi Urbano,
Mestre André Silva Olak, Mestranda Aline Midori Susuki,
Acadêmicos de Iniciação Científica
Maria Luisa Pantaroto Lima e Luiz Felipe Fagundes Pinheiro

SUS

Universidade Estadual de Londrina

NIGEP Núcleo Interdisciplinar de Gestão Pública

23/10 - 29/10 | Nº114

ÓBITOS ACUMULADOS DESDE O INÍCIO DA PANDEMIA

Prefeitura de Arapongas | Secretaria Municipal de Saúde

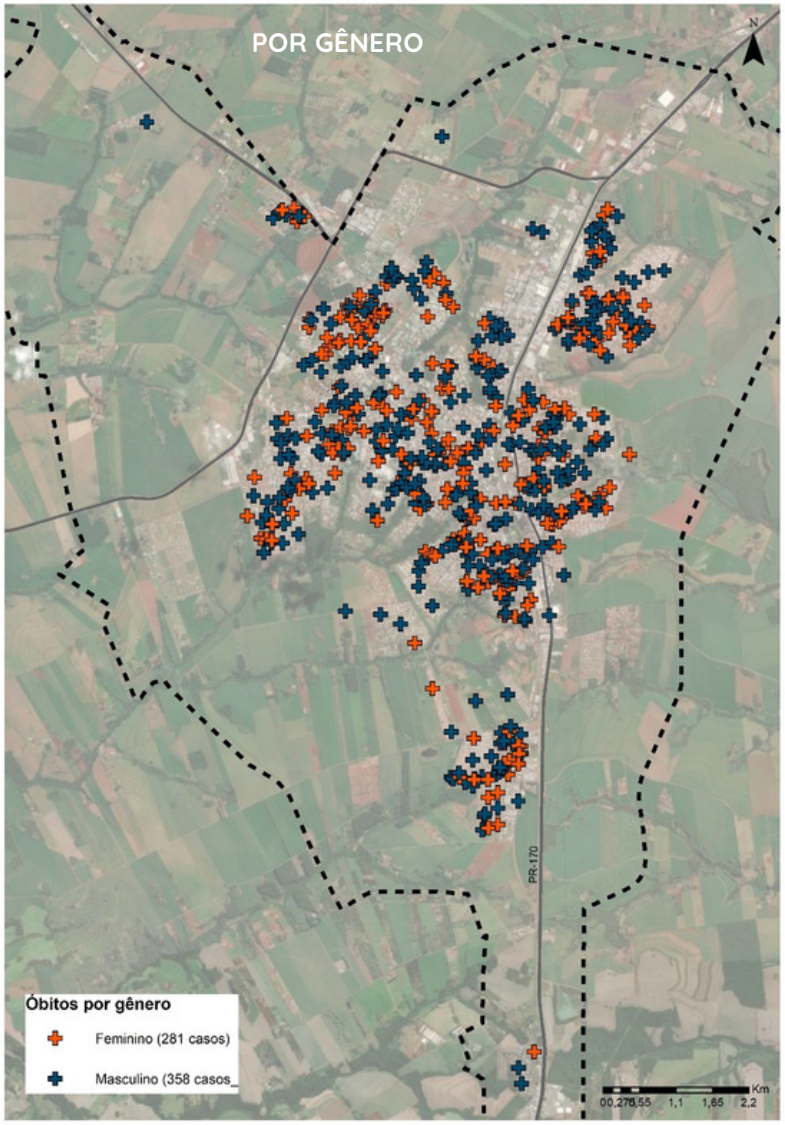

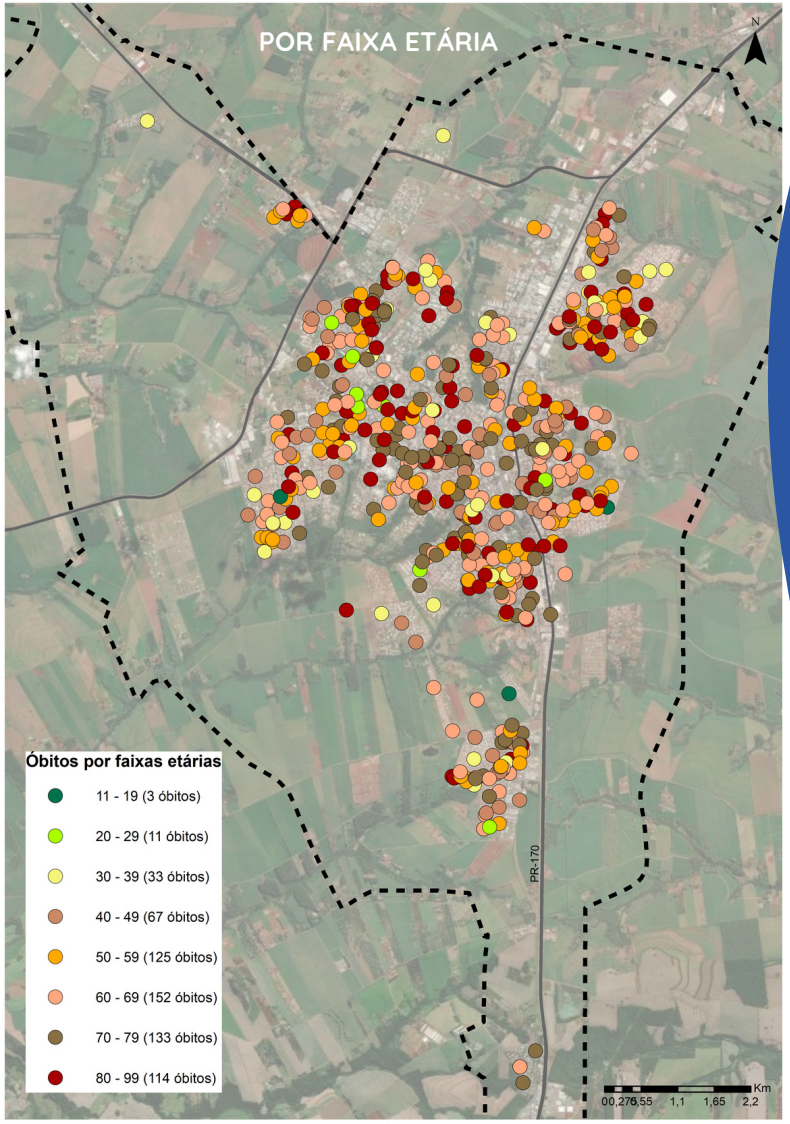

Núcleo de Gestão Pública da Universidade Estadual de Londrina – UEL (FAUEL-NIGEP/UEL) coordenado pela Profa. Dra. Vera Lucio Tieko Suguihiro e pelo Prof. Dr. Saulo Fabiano Amâncio Vieira

Equipe técnica formada por:
Profa. Dra. Mariana Ragassi Urbano,
Mestre André Silva Olak, Mestranda Aline Midori Susuki,
Acadêmicos de Iniciação Científica
Maria Luisa Pantaroto Lima e Luiz Felipe Fagundes Pinheiro

SUS

Universidade Estadual de Londrina

NIGEP Núcleo Interdisciplinar de Gestão Pública

Prefeitura de Arapongas | Secretaria Municipal de Saúde

Casos e Curados mensais de COVID-19 em Arapongas

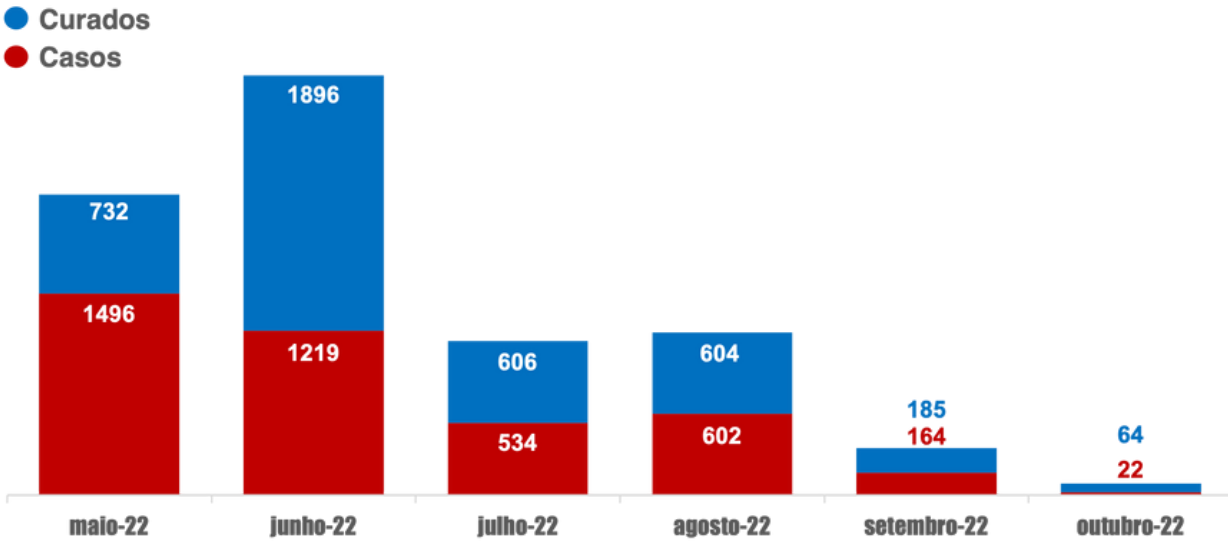

Óbitos mensais por COVID-19 em Arapongas

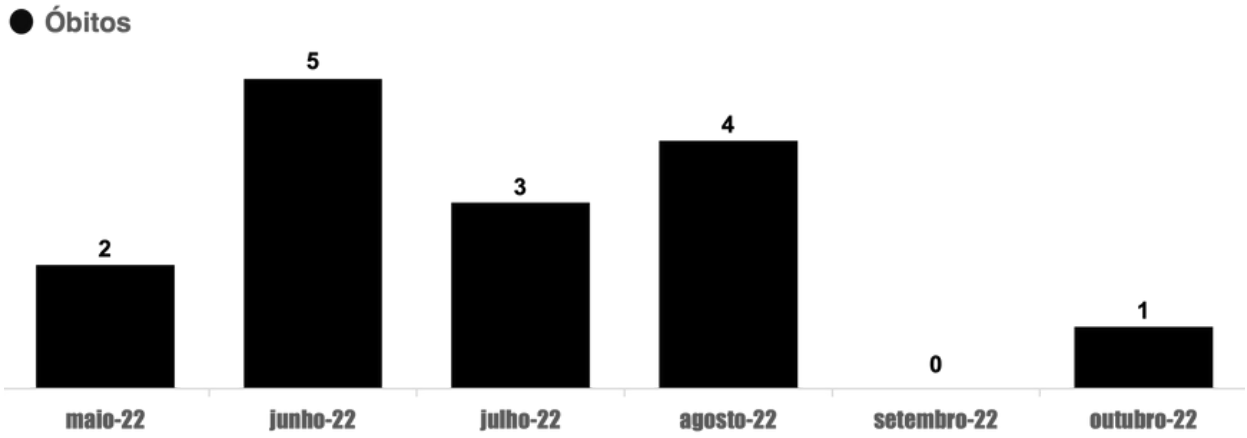

Núcleo de Gestão Pública da Universidade Estadual de Londrina – UEL (FAUEL-NIGEP/UEL) coordenado pela Profa. Dra. Vera Lucio Tieko Suguihiro e pelo Prof. Dr. Saulo Fabiano Amâncio Vieira

Equipe técnica formada por:
Profa. Dra. Mariana Ragassi Urbano,
Mestre André Silva Olak, Mestranda Aline Midori Susuki,
Acadêmicos de Iniciação Científica
Maria Luisa Pantaroto Lima e Luiz Felipe Fagundes Pinheiro

SUS

Universidade Estadual de Londrina

NIGEP Núcleo Interdisciplinar de Gestão Pública

Prefeitura de Arapongas | Secretaria Municipal de Saúde

Resumo do panorama semanal da COVID-19 em Arapongas em 29/10/2022

Casos acumulados	38848	0,02%
Casos nos últimos 7 dias	7	↑
Casos nos últimos 30 dias	28	↓ -17,65%
Casos por 100.000 habitantes	30698,96	0,02%
Habitantes por caso	3,21	-0,02%
Taxa de transmissão (R0) (últimos 07 dias)	0,56	↑ 1,82%
Média Móvel dos últimos 07 dias	1,00	↑
Média Móvel dos últimos 15 dias	0,47	↑ 40,00%
Curados acumulados	38206	↑ 0,02%
Curados nos últimos 7 dias	6	↓ -25,00%
Curados nos últimos 30 dias	64	↓ -15,79%
Percentual de Curados	98,35%	0,00%
Óbitos acumulados	639	0,00%
Óbitos nos últimos 7 dias	0	
Óbitos nos últimos 30 dias	1	0,00%
Óbitos por 100.000 habitantes	504,96	0,00%
Habitantes por óbito	195,32	0,00%
Taxa de letalidade	1,64%	↓ -0,02%
Testes acumulados	124914	↑ 0,06%
Testes nos últimos 7 dias	81	↓ -59,09%
Testes nos últimos 30 dias	829	↓ -20,13%
Percentual de testes positivos	8,64%	↑
Leitos ocupados para COVID em UTI	0	
Leitos ocupados para COVID em Enfermaria	0	
Vacinados acumulados (1ª dose + dose única)	110026	
Vacinados acumulados (dose única)	3458	
Vacinados acumulados (2ª dose + dose única)	96564	
Vacinados acumulados (adicional+reforço)	52053	
Vacinados acumulados (2ª dose reforço)	15570	

Núcleo de Gestão Pública da Universidade Estadual de Londrina – UEL (FAUEL-NIGEP/UEL) coordenado pela Profa. Dra. Vera Lucio Tieko Suguihiro e pelo Prof. Dr. Saulo Fabiano Amâncio Vieira

Equipe técnica formada por:
Profa. Dra. Mariana Ragassi Urbano,
Mestre André Silva Olak, Mestranda Aline Midori Susuki,
Acadêmicos de Iniciação Científica
Maria Luisa Pantaroto Lima e Luiz Felipe Fagundes Pinheiro

SUS

Universidade Estadual de Londrina

NIGEP Núcleo Interdisciplinar de Gestão Pública

COVID-19 no Paraná
Boletim Epidemiológico Semanal

16ª REGIONAL DE SAÚDE DO PARANÁ

Período de 23/10 a 29/10 | Nº90

Universidade Estadual de Londrina

NIGEP
Núcleo Interdisciplinar de Gestão Pública

Projeto de Extensão
BRDATA
Brasil em dados

COVID-19

Projeto de Extensão BRDATA Brasil em dados

NIGEP Núcleo Interdisciplinar de Gestão Pública

Prefeitura de Arapongas

Período de 23/10 a 29/10 | Nº90

120613		Casos acumulados	1768		Óbitos acumulados
185	↓	Casos últimos 30 dias	2	↑	Óbitos últimos 30 dias
55	↑	Casos últimos 7 dias	1	↑	Óbitos últimos 7 dias
0,57	↑	Taxa de transmissão R_0 do período	1,47%	↓	Taxa de letalidade
118665		Curados acumulados	98,38%	↑	Percentual de curados
7,86	↑	Média Móvel (últimos 7 dias)	5,33	↑	Média Móvel (últimos 15 dias)

Núcleo de Gestão Pública da Universidade Estadual de Londrina – UEL (FAUEL-NIGEP/UEL) coordenado pela Profa. Dra. Vera Lucio Tieko Suguihiro e pelo Prof. Dr. Saulo Fabiano Amâncio Vieira
Projeto de cooperação com a Secretaria Municipal de Saúde de Arapongas

Equipe técnica formada por: Prof. Dr. Rodrigo Rossetto Pescim, Profa. Dra. Mariana Ragassi Urbano, Profa. Dra. Milena Kanashiro, Mestre André Silva Olak, Mestranda Aline Midori Susuki.
Iniciação Científica: Maria Luisa Pantaroto Lima e Luiz Felipe Fagundes Pinheiro.

Universidade Estadual de Londrina

Boletim Epidemiológico Semanal da 16ª Regional de Saúde do Paraná

COVID-19

Projeto de Extensão
BRDATA
Brasil em dados

NIGEP
Núcleo Interdisciplinar de Gestão Pública

Prefeitura de Arapongas

Período de 23/10 a 29/10 | Nº90

Mapa 1: Casos acumulados

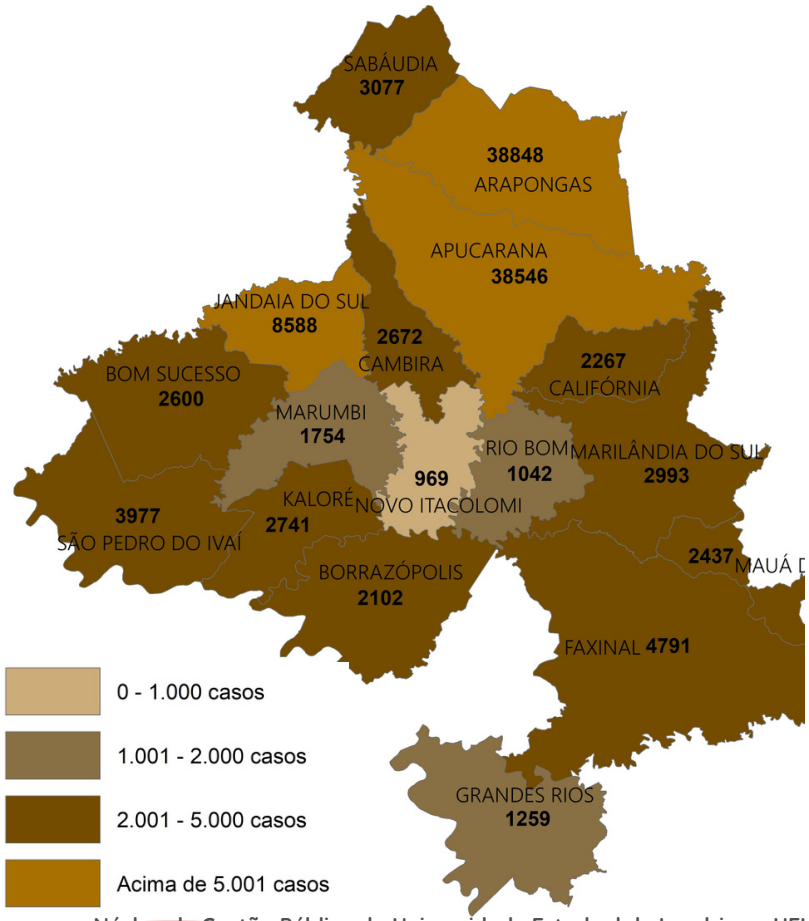

Mapa 2: Casos nos últimos 7 dias

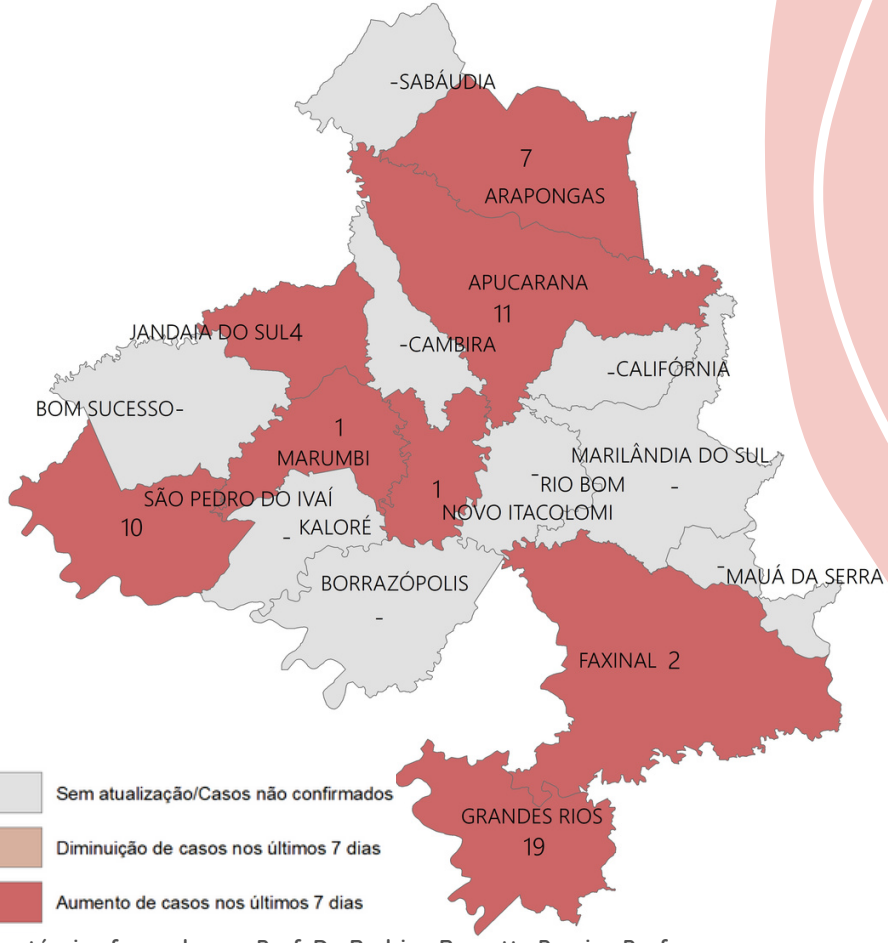

Núcleo de Gestão Pública da Universidade Estadual de Londrina – UEL (FAUEL-NIGEP/UEL) coordenado pela Profa. Dra. Vera Lucio Tieko Suguihiro e pelo Prof. Dr. Saulo Fabiano Amâncio Vieira
Projeto de cooperação com a Secretaria Municipal de Saúde de Arapongas

Equipe técnica formada por: Prof. Dr. Rodrigo Rossetto Pescim, Profa. Dra. Mariana Ragassi Urbano, Profa. Dra. Milena Kanashiro, Mestre André Silva Olak, Mestranda Aline Midori Susuki.
Iniciação Científica: Maria Luisa Pantaroto Lima e Luiz Felipe Fagundes Pinheiro.

Universidade Estadual de Londrina

COVID-19

Projeto de Extensão BRDATA Brasil em dados

NIGEP Núcleo Interdisciplinar de Gestão Pública

Prefeitura de Arapongas

Período de 23/10 a 29/10 | Nº90

Mapa 3: Óbitos acumulados

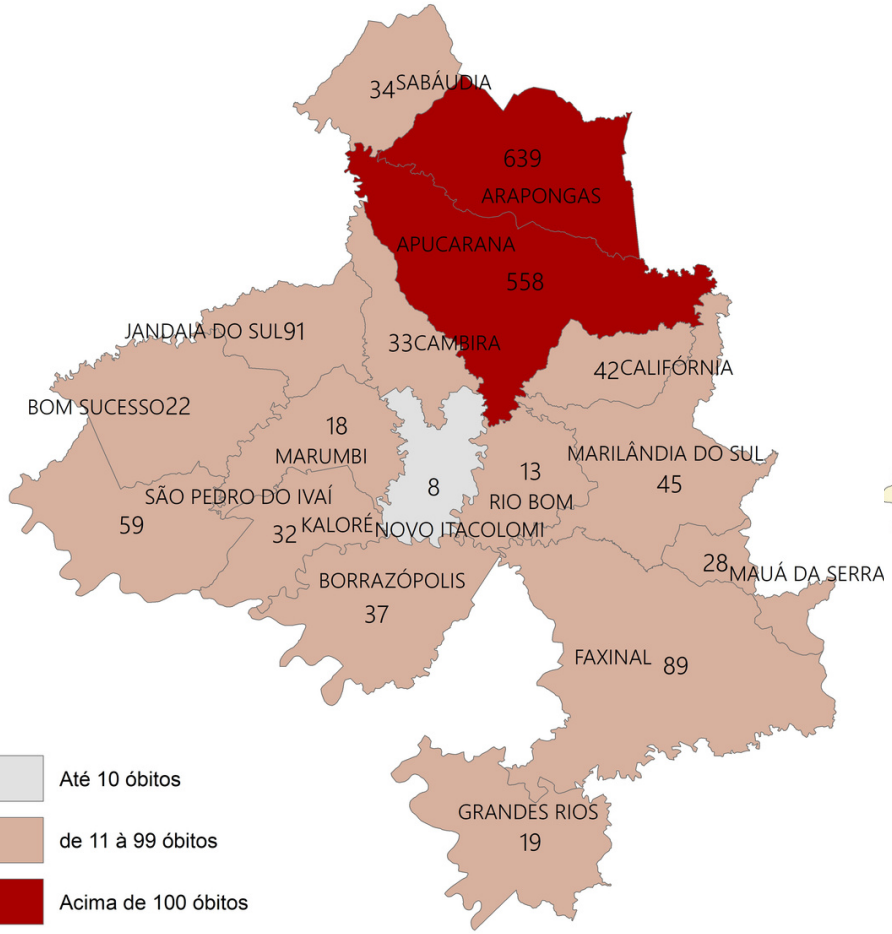

Até 10 óbitos

de 11 à 99 óbitos

Acima de 100 óbitos

Mapa 4: Óbitos nos últimos 7 dias

Núcleo de Gestão Pública da Universidade Estadual de Londrina – UEL (FAUEL-NIGEP/UEL) coordenado pela Profa. Dra. Vera Lucio Tieko Suguihiro e pelo Prof. Dr. Saulo Fabiano Amâncio Vieira
Projeto de cooperação com a Secretaria Municipal de Saúde de Arapongas

Equipe técnica formada por: Prof. Dr. Rodrigo Rossetto Pescim, Profa. Dra. Mariana Ragassi Urbano, Profa. Dra. Milena Kanashiro, Mestre André Silva Olak, Mestranda Aline Midori Susuki.
Iniciação Científica: Maria Luisa Pantaroto Lima e Luiz Felipe Fagundes Pinheiro.

Universidade Estadual de Londrina

COVID-19

Projeto de Extensão BRDATA Brasil em dados

NIGEP Núcleo Interdisciplinar de Gestão Pública

Prefeitura de Arapongas

Período de 23/10 a 29/10 | Nº90

Resumo do panorama semanal da COVID-19 na 16 Regional de Saúde em 29/10/2022

	16ª RS		16ª RS sem Arapongas		Arapongas	
Casos acumulados	120613		81765		38848	
Casos nos últimos 7 dias	55	↑ 120,00%	48	↑ 92,00%	7	↑
Casos nos últimos 15 dias	80	↑ 50,94%	73	↑ 52,08%	7	↑ 40,00%
Casos por 100.000 habitantes	30926,41		30972		30699	
Taxa de transmissão (R0) (últimos 07 dias)	0,57	↑ 3,64%	0,60	↑ 5,26%	0,56	↑ 1,82%
Média Móvel dos últimos 07 dias	7,86	↑ 120,00%	6,86	↑ 92,00%	1,00	↑
Curados acumulados	118665		80459		38206	
Percentual de Curados	98,38%	↑ 0,01%	98,40%	↑ 0,01%	98,35%	0,00%
Óbitos acumulados	1768		1129		639	
Óbitos nos últimos 7 dias	1	↑	1	↑	0	
Óbitos nos últimos 15 dias	1	0,00%	1	↑	0	↓ -100,00%
Óbitos por 100.000 habitantes	453,33		427,65		504,96	
Taxa de letalidade	1,47%	↑ 0,01%	1,38%	↑ 0,03%	1,64%	↓ -0,02%

Núcleo de Gestão Pública da Universidade Estadual de Londrina – UEL (FAUEL-NIGEP/UEL) coordenado pela Profa. Dra. Vera Lucio Tieko Suguihiro e pelo Prof. Dr. Saulo Fabiano Amâncio Vieira
Projeto de cooperação com a Secretaria Municipal de Saúde de Arapongas

Equipe técnica formada por: Prof. Dr. Rodrigo Rossetto Pescim, Profa. Dra. Mariana Ragassi Urbano, Profa. Dra. Milena Kanashiro, Mestre André Silva Olak, Mestranda Aline Midori Susuki.
Iniciação Científica: Maria Luisa Pantaroto Lima e Luiz Felipe Fagundes Pinheiro.

Universidade Estadual de Londrina