COVID-19 no Paraná
Boletim Epidemiológico Semanal

MUNICÍPIO DE ARAPONGAS

Período de 09/10 a 15/10 | Nº112

Universidade Estadual de Londrina
NIGEP
Núcleo Interdisciplinar de Gestão Pública

Projeto de Extensão
BRDATA
Brasil em dados

Boletim Epidemiológico Semanal

COVID-19

09/10 - 15/10 | Nº112

Prefeitura de Arapongas | Secretaria Municipal de Saúde

Vacinados

1ª dose (1ª dose + dose única)	2ª dose (2ª dose + dose única)	3ª dose (reforço + adicional)	dose única	2ª dose reforço
109988	96445	51920	3458	15417

38841		Casos acumulados	639		Óbitos acumulados
5	↓	Casos últimos 7 dias	1	↓	Óbitos últimos 7 dias
65	↓	Casos últimos 30 dias	1	↓	Óbitos últimos 30 dias
30693,43	↑	Casos por 100 mil hab.	504,96	↑	Óbitos por 100 mil hab.
3,21	↓	Habitantes por caso	195,32	↓	Habitantes por óbito

Núcleo de Gestão Pública da Universidade Estadual de Londrina - UEL (FAUEL-NIGEP/UEL) coordenado pela Profa. Dra. Vera Lucio Tieko Suguihiro e pelo Prof. Dr. Saulo Fabiano Amâncio Vieira

Equipe técnica formada por:
Profa. Dra. Mariana Ragassi Urbano,
Mestre André Silva Olak, Mestranda Aline Midori Susuki,
Acadêmicos de Iniciação Científica
KMaria Luisa Pantaroto Lima e Luiz Felipe Fagundes Pinheiro

SUS

Universidade Estadual de Londrina

NIGEP Núcleo Interdisciplinar de Gestão Pública

Boletim Epidemiológico Semanal

COVID-19

09/10 - 15/10 | Nº112

Prefeitura de Arapongas | Secretaria Municipal de Saúde

0,53	↓	Taxa de transmissão R_0 do período	1,65%	↑	Taxa de letalidade
0,71	↓	Média Móvel (últimos 7 dias)	1,00	↓	Média Móvel (últimos 15 dias)
10	↓	Casos ativos	66	↑	Isolamento
38192	↑	Curados acumulados	124635	↑	Testes acumulados
16	↓	Curados últimos 7 dias	104	↓	Testes nos últimos 7 dias
113	↓	Curados últimos 30 dias	1209	↓	Testes nos últimos 30 dias
98,33%	↑	Percentual de curados	4,81%	↓	Percentual de testes positivos

Núcleo de Gestão Pública da Universidade Estadual de Londrina - UEL (FAUEL-NIGEP/UEL) coordenado pela Profa. Dra. Vera Lucio Tieko Suguihiro e pelo Prof. Dr. Saulo Fabiano Amâncio Vieira

Equipe técnica formada por:
Profa. Dra. Mariana Ragassi Urbano,
Mestre André Silva Olak, Mestranda Aline Midori Susuki,
Acadêmicos de Iniciação Científica
Maria Luisa Pantaroto Lima e Luiz Felipe Fagundes Pinheiro

SUS

Universidade Estadual de Londrina

NIGEP Núcleo Interdisciplinar de Gestão Pública

09/10 - 15/10 | Nº112

Prefeitura de Arapongas | Secretaria Municipal de Saúde

98 de cada 100 indivíduos (com 12 anos ou mais) receberam a primeira dose ou dose única da vacina (COVID-19) na cidade de Arapongas



87 de cada 100 indivíduos (com 12 anos ou mais) receberam a segunda dose ou dose única da vacina (COVID-19) na cidade de Arapongas



49 de cada 100 indivíduos (com 12 anos ou mais) receberam a dose adicional ou dose de reforço da vacina (COVID-19) na cidade de Arapongas



57 de cada 100 indivíduos (entre 5 e 11 anos) receberam a primeira dose e 38 de cada 100 indivíduos (entre 5 e 11 anos) receberam a segunda dose da vacina (COVID-19) na cidade de Arapongas

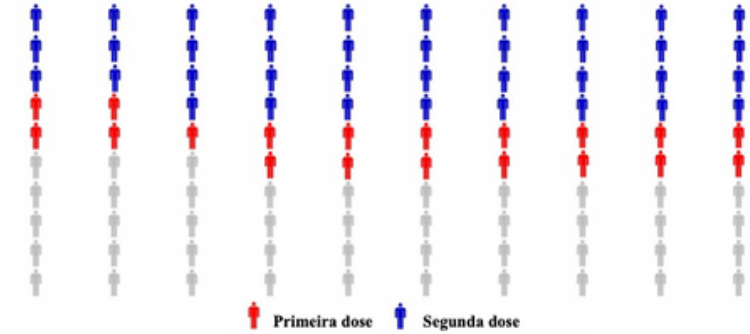

Núcleo de Gestão Pública da Universidade Estadual de Londrina – UEL (FAUEL-NIGEP/UEL) coordenado pela Profa. Dra. Vera Lucio Tieko Suguihiro e pelo Prof. Dr. Saulo Fabiano Amâncio Vieira

Equipe técnica formada por:
Profa. Dra. Mariana Ragassi Urbano,
Mestre André Silva Olak, Mestranda Aline Midori Susuki,
Acadêmicos de Iniciação Científica
Maria Luisa Pantaroto Lima e Luiz Felipe Fagundes Pinheiro

SUS

Universidade Estadual de Londrina

NIGEP Núcleo Interdisciplinar de Gestão Pública

09/10 - 15/10 | Nº112

Prefeitura de Arapongas | Secretaria Municipal de Saúde

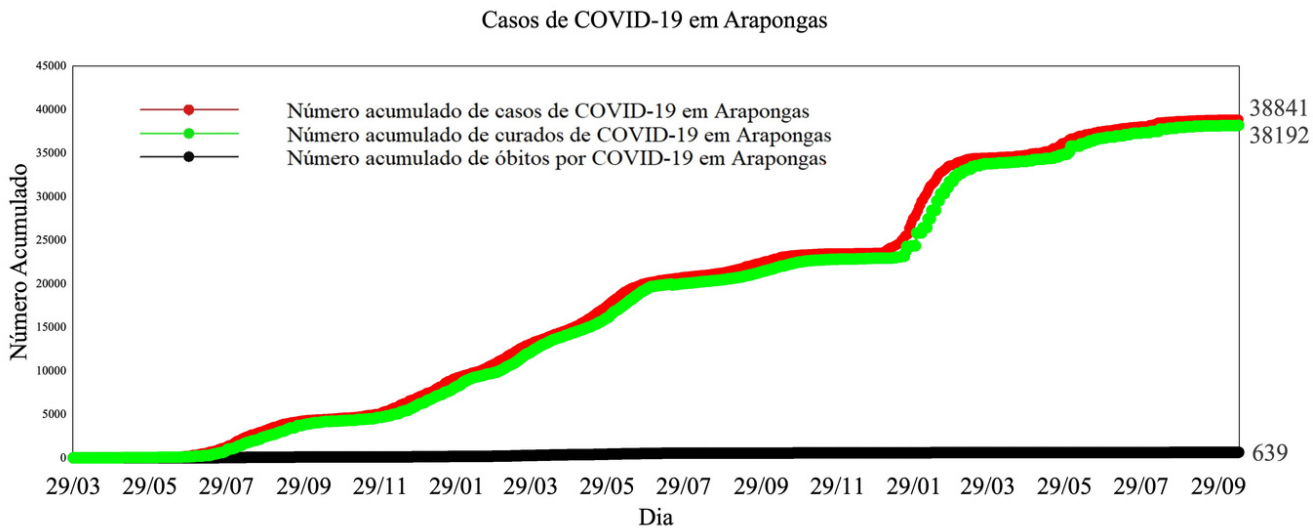

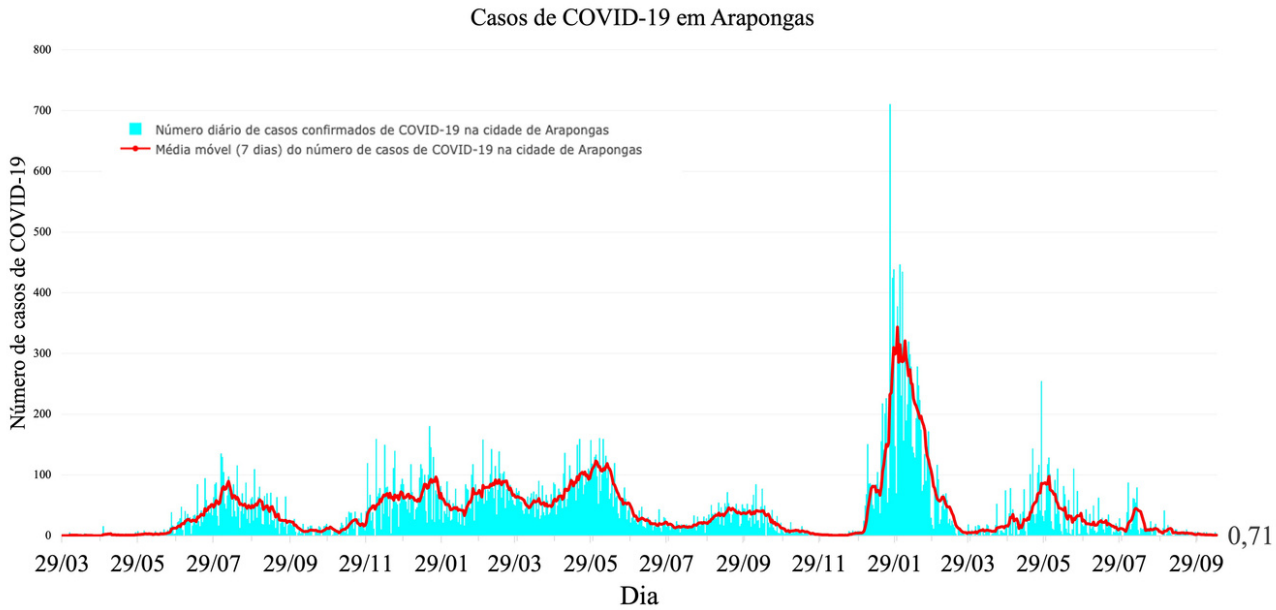

Núcleo de Gestão Pública da Universidade Estadual de Londrina – UEL (FAUEL-NIGEP/UEL) coordenado pela Profa. Dra. Vera Lucio Tieko Suguihiro e pelo Prof. Dr. Saulo Fabiano Amâncio Vieira

Equipe técnica formada por:
Profa. Dra. Mariana Ragassi Urbano,
Mestre André Silva Olak, Mestranda Aline Midori Susuki,
Acadêmicos de Iniciação Científica
Maria Luisa Pantaroto Lima e Luiz Felipe Fagundes Pinheiro

SUS

Universidade Estadual de Londrina

NIGEP Núcleo Interdisciplinar de Gestão Pública

Prefeitura de Arapongas | Secretaria Municipal de Saúde

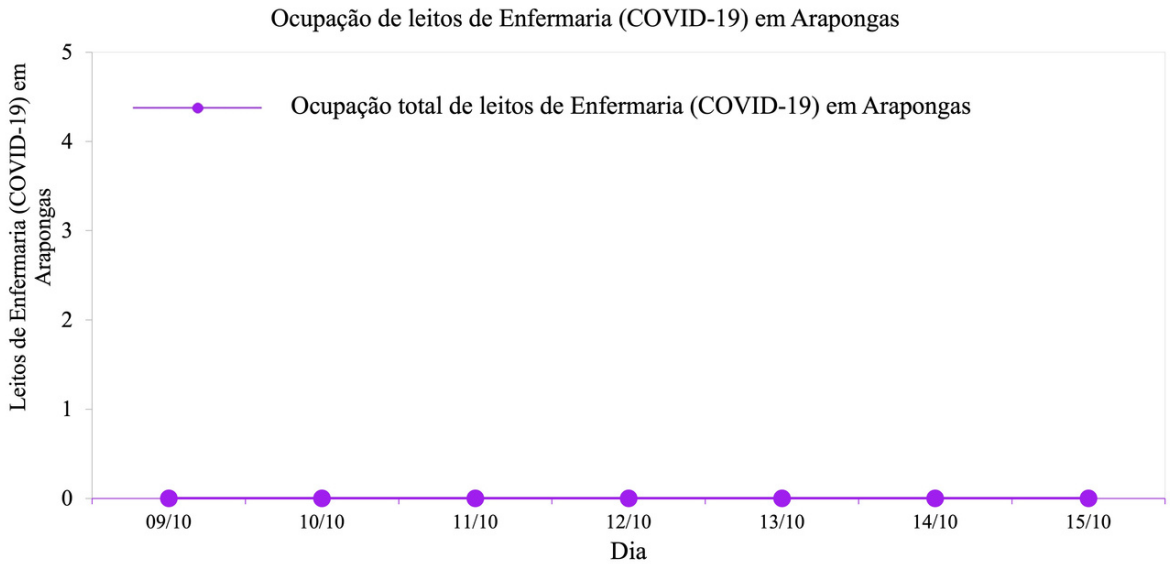

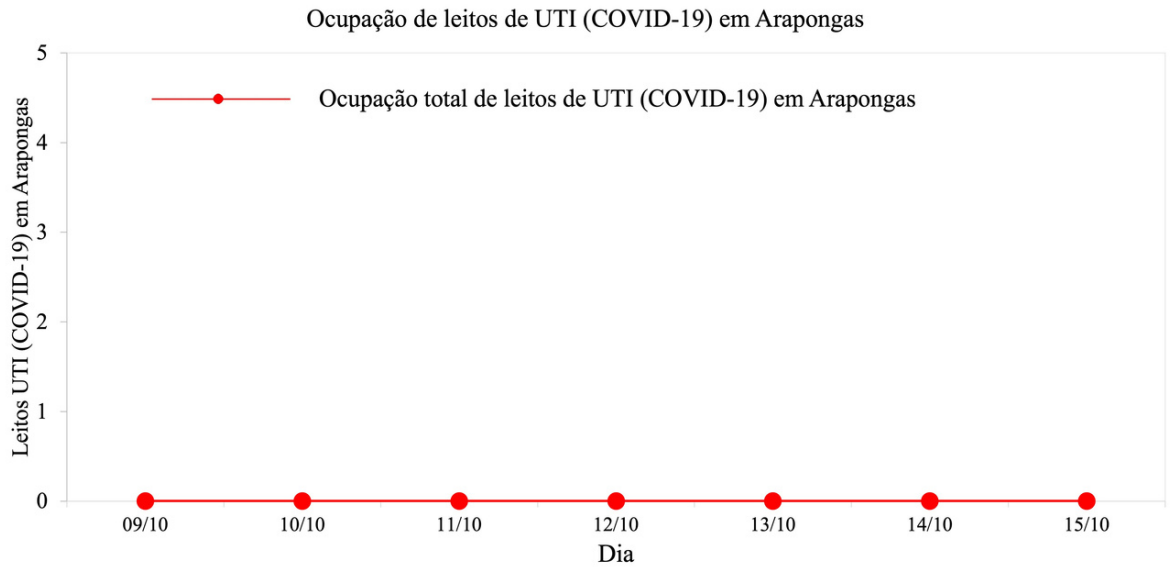

Núcleo de Gestão Pública da Universidade Estadual de Londrina – UEL (FAUEL-NIGEP/UEL) coordenado pela Profa. Dra. Vera Lucio Tieko Suguihiro e pelo Prof. Dr. Saulo Fabiano Amâncio Vieira

Equipe técnica formada por:
Profa. Dra. Mariana Ragassi Urbano,
Mestre André Silva Olak, Mestranda Aline Midori Susuki,
Acadêmicos de Iniciação Científica
Maria Luisa Pantaroto Lima e Luiz Felipe Fagundes Pinheiro

SUS

Universidade Estadual de Londrina

NIGEP Núcleo Interdisciplinar de Gestão Pública

Prefeitura de Arapongas | Secretaria Municipal de Saúde

Faixa Etária dos casos de COVID-19 nos últimos 30 dias em Arapongas

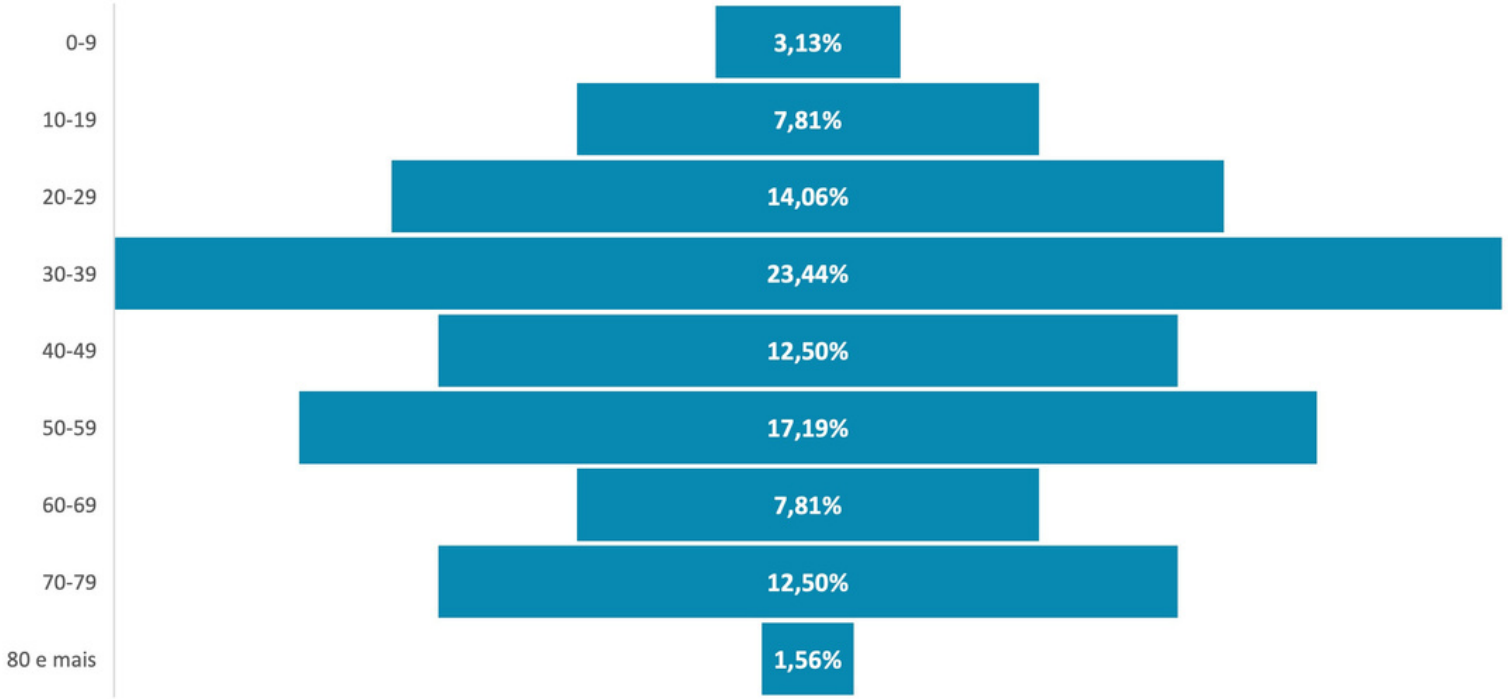

Núcleo de Gestão Pública da Universidade Estadual de Londrina – UEL (FAUEL-NIGEP/UEL) coordenado pela Profa. Dra. Vera Lucio Tieko Suguihiro e pelo Prof. Dr. Saulo Fabiano Amâncio Vieira

Equipe técnica formada por:
Profa. Dra. Mariana Ragassi Urbano,
Mestre André Silva Olak, Mestranda Aline Midori Susuki,
Acadêmicos de Iniciação Científica
Maria Luisa Pantaroto Lima e Luiz Felipe Fagundes Pinheiro

SUS

Universidade Estadual de Londrina

NIGEP Núcleo Interdisciplinar de Gestão Pública

09/10 - 15/10 | Nº112

INCIDÊNCIA DE CASOS NOVOS NOS ÚLTIMOS 7 DIAS

Prefeitura de Arapongas | Secretaria Municipal de Saúde

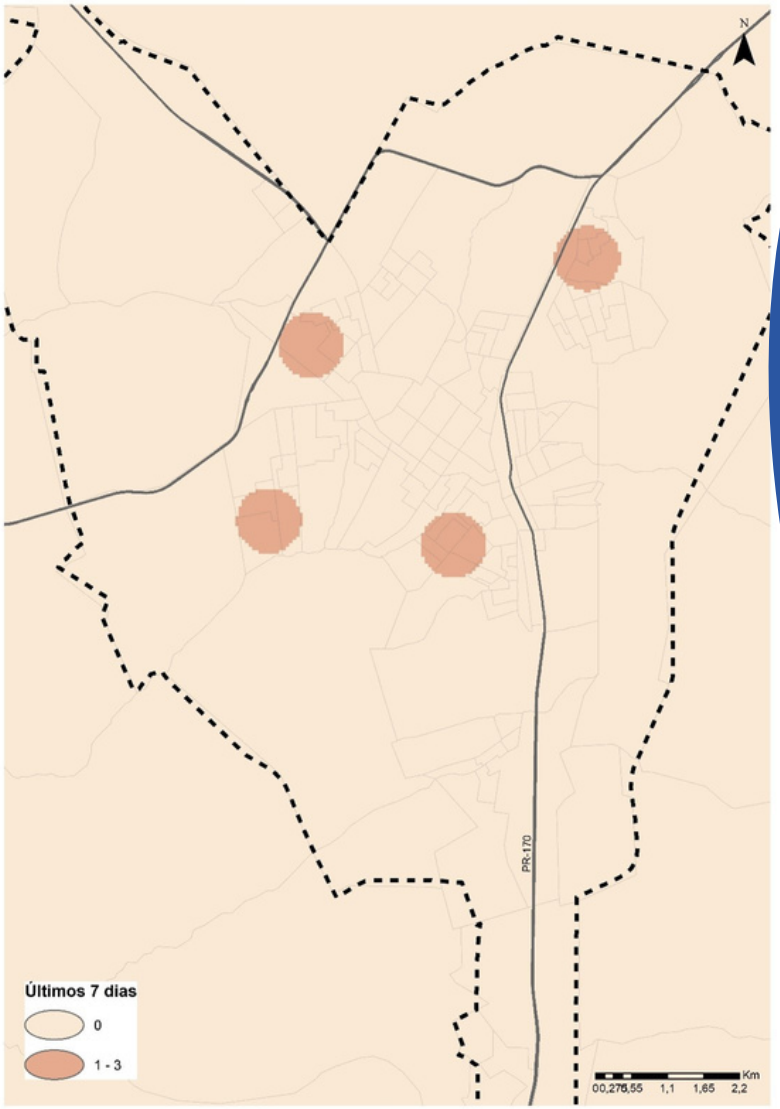

Núcleo de Gestão Pública da Universidade Estadual de Londrina – UEL (FAUEL-NIGEP/UEL) coordenado pela Profa. Dra. Vera Lucio Tieko Suguihiro e pelo Prof. Dr. Saulo Fabiano Amâncio Vieira

Equipe técnica formada por:
Profa. Dra. Mariana Ragassi Urbano,
Mestre André Silva Olak, Mestranda Aline Midori Susuki,
Acadêmicos de Iniciação Científica
Maria Luisa Pantaroto Lima e Luiz Felipe Fagundes Pinheiro

SUS

Universidade Estadual de Londrina

NIGEP Núcleo Interdisciplinar de Gestão Pública

09/10 - 15/10 | Nº112

ÓBITOS ACUMULADOS DESDE O INÍCIO DA PANDEMIA

Prefeitura de Arapongas | Secretaria Municipal de Saúde

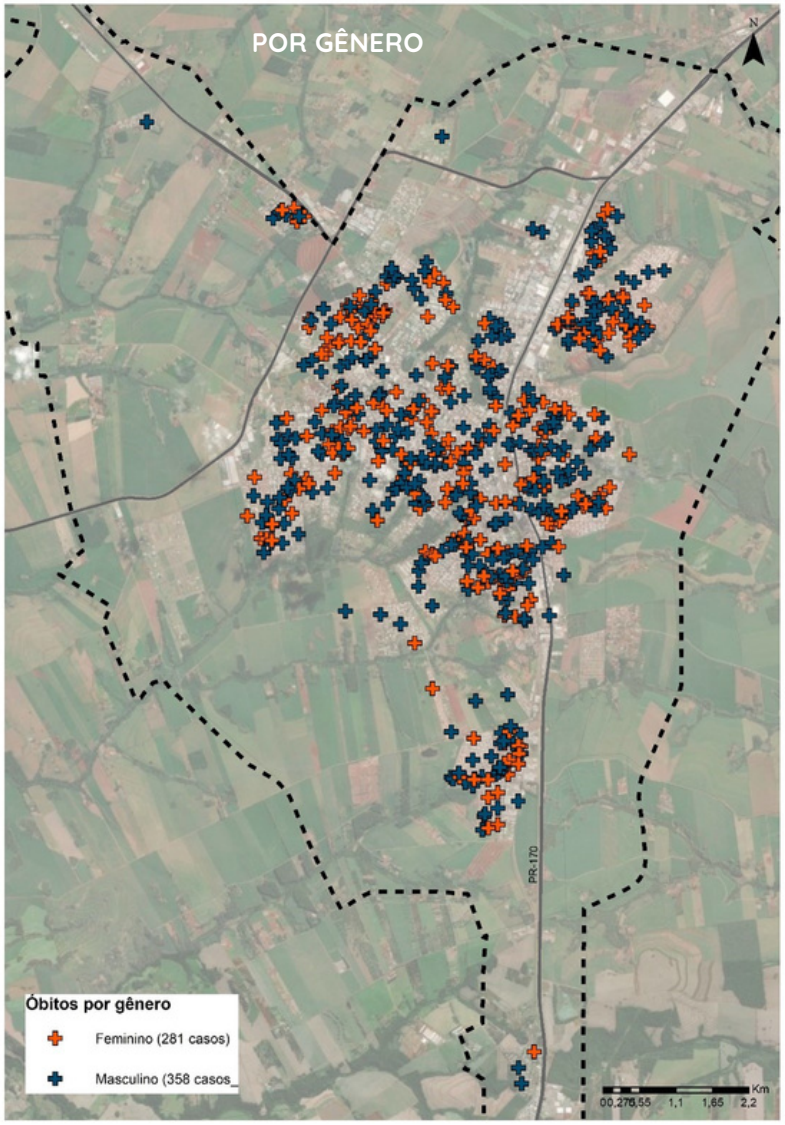

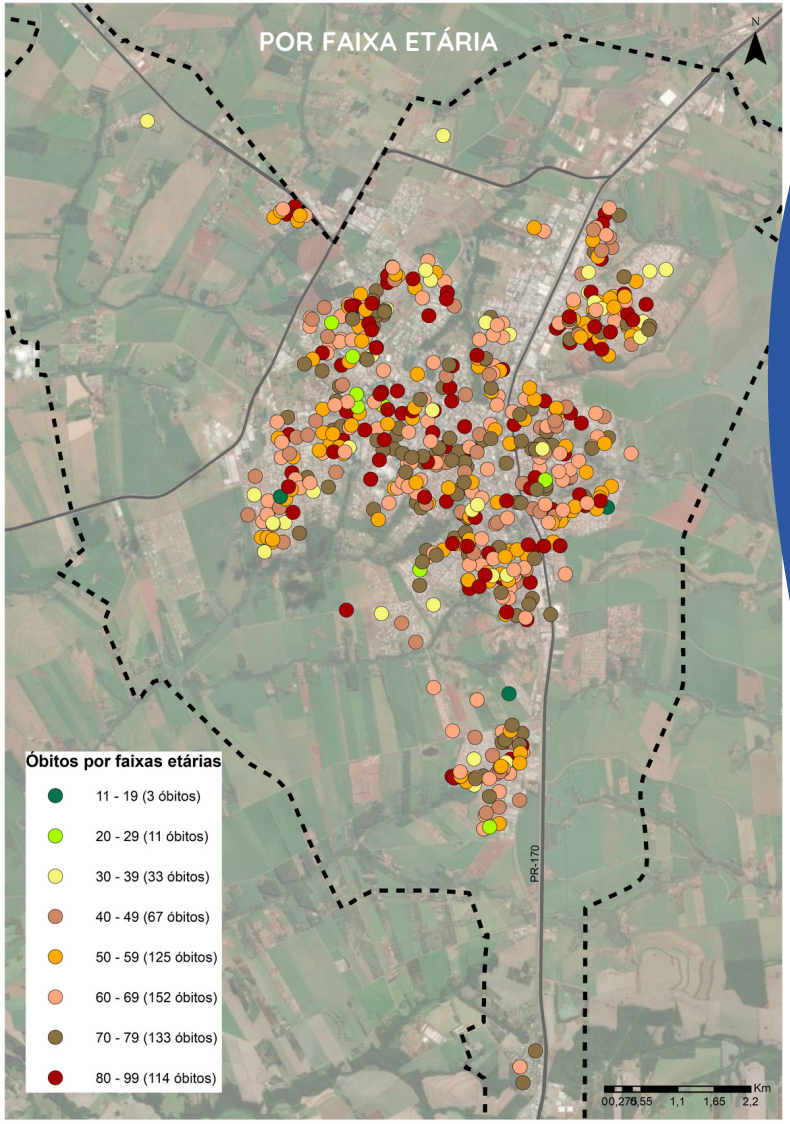

Núcleo de Gestão Pública da Universidade Estadual de Londrina – UEL (FAUEL-NIGEP/UEL) coordenado pela Profa. Dra. Vera Lucio Tieko Suguihiro e pelo Prof. Dr. Saulo Fabiano Amâncio Vieira

Equipe técnica formada por:
Profa. Dra. Mariana Ragassi Urbano,
Mestre André Silva Olak, Mestranda Aline Midori Susuki,
Acadêmicos de Iniciação Científica
Maria Luisa Pantaroto Lima e Luiz Felipe Fagundes Pinheiro

SUS

Universidade Estadual de Londrina

NIGEP Núcleo Interdisciplinar de Gestão Pública

Prefeitura de Arapongas | Secretaria Municipal de Saúde

Casos e Curados mensais de COVID-19 em Arapongas

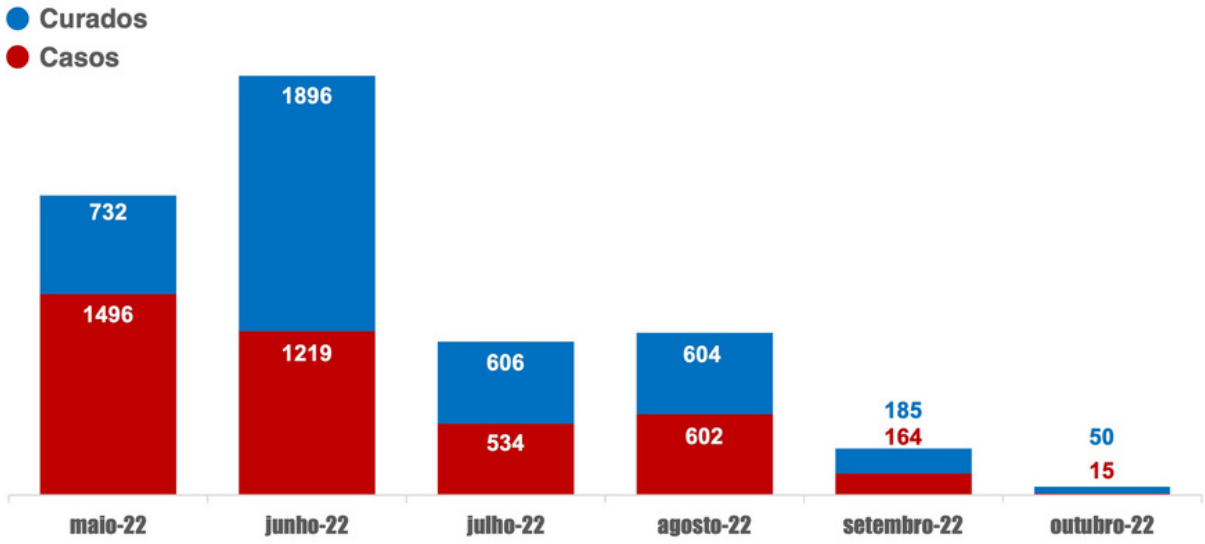

Óbitos mensais por COVID-19 em Arapongas

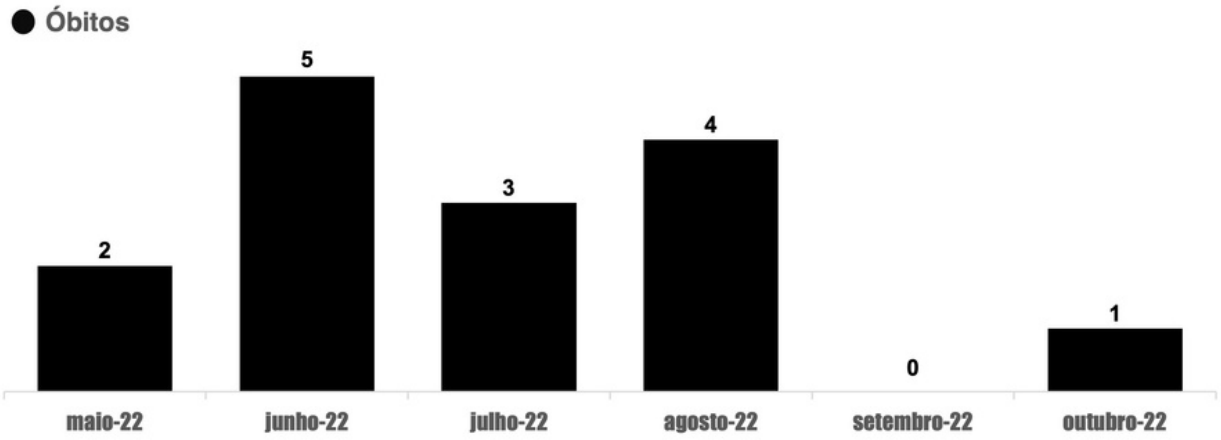

Núcleo de Gestão Pública da Universidade Estadual de Londrina – UEL (FAUEL-NIGEP/UEL) coordenado pela Profa. Dra. Vera Lucio Tieko Suguihiro e pelo Prof. Dr. Saulo Fabiano Amâncio Vieira

Equipe técnica formada por:
Profa. Dra. Mariana Ragassi Urbano,
Mestre André Silva Olak, Mestranda Aline Midori Susuki,
Acadêmicos de Iniciação Científica
Maria Luisa Pantaroto Lima e Luiz Felipe Fagundes Pinheiro

SUS

Universidade Estadual de Londrina

NIGEP Núcleo Interdisciplinar de Gestão Pública

Prefeitura de Arapongas | Secretaria Municipal de Saúde

Resumo do panorama semanal da COVID-19 em Arapongas em 15/10/2022

Casos acumulados	38841	↑ 0,01%
Casos nos últimos 7 dias	5	↓ -50,00%
Casos nos últimos 30 dias	65	↓ -26,97%
Casos por 100.000 habitantes	30693,43	↑ 0,01%
Habitantes por caso	3,21	↓ -0,01%
Taxa de transmissão (R0) (últimos 07 dias)	0,57	↓ -5,00%
Média Móvel dos últimos 07 dias	0,71	↓ -50,00%
Média Móvel dos últimos 15 dias	1,00	↓ -48,28%
Curados acumulados	38192	↑ 0,04%
Curados nos últimos 7 dias	16	↓ -40,74%
Curados nos últimos 30 dias	113	↓ -25,66%
Percentual de Curados	98,33%	↑ 0,03%
Óbitos acumulados	639	0,16%
Óbitos nos últimos 7 dias	1	↑
Óbitos nos últimos 30 dias	1	↑
Óbitos por 100.000 habitantes	504,96	0,16%
Habitantes por óbito	195,32	-0,16%
Taxa de letalidade	1,65%	↑ 0,14%
Testes acumulados	124635	↑ 0,08%
Testes nos últimos 7 dias	104	↓ -48,00%
Testes nos últimos 30 dias	1209	↓ -3,57%
Percentual de testes positivos	4,81%	↓ -3,85%
Leitos ocupados para COVID em UTI	0	
Leitos ocupados para COVID em Enfermaria	0	
Vacinados acumulados (1ª dose + dose única)	109988	
Vacinados acumulados (dose única)	3458	
Vacinados acumulados (2ª dose + dose única)	96445	
Vacinados acumulados (adicional+reforço)	51920	
Vacinados acumulados (2ª dose reforço)	15417	

Núcleo de Gestão Pública da Universidade Estadual de Londrina – UEL (FAUEL-NIGEP/UEL) coordenado pela Profa. Dra. Vera Lucio Tieko Suguihiro e pelo Prof. Dr. Saulo Fabiano Amâncio Vieira

Equipe técnica formada por:
Profa. Dra. Mariana Ragassi Urbano,
Mestre André Silva Olak, Mestranda Aline Midori Susuki,
Acadêmicos de Iniciação Científica
Maria Luisa Pantaroto Lima e Luiz Felipe Fagundes Pinheiro

SUS

Universidade Estadual de Londrina

NIGEP Núcleo Interdisciplinar de Gestão Pública

COVID-19 no Paraná
Boletim Epidemiológico Semanal

16ª REGIONAL DE SAÚDE DO PARANÁ

Período de 09/10 a 15/10 | Nº88

Universidade Estadual de Londrina

NIGEP
Núcleo Interdisciplinar de Gestão Pública

Projeto de Extensão
BRDATA
Brasil em dados

COVID-19

Projeto de Extensão BRDATA Brasil em dados

NIGEP Núcleo Interdisciplinar de Gestão Pública

Prefeitura de Arapongas

Período de 09/10 a 15/10 | Nº88

120537		Casos acumulados	1767		Óbitos acumulados
323	↓	Casos últimos 30 dias	2	↑	Óbitos últimos 30 dias
31	↓	Casos últimos 7 dias	1	↑	Óbitos últimos 7 dias
0,55	↓	Taxa de transmissão R_0 do período	1,47%	↓	Taxa de letalidade
113790		Curados acumulados	94,40%	↑	Percentual de curados
4,43	↓	Média Móvel (últimos 7 dias)	6,40	↓	Média Móvel (últimos 15 dias)

Núcleo de Gestão Pública da Universidade Estadual de Londrina – UEL (FAUEL-NIGEP/UEL) coordenado pela Profa. Dra. Vera Lucio Tieko Suguihiro e pelo Prof. Dr. Saulo Fabiano Amâncio Vieira
Projeto de cooperação com a Secretaria Municipal de Saúde de Arapongas

Equipe técnica formada por: Prof. Dr. Rodrigo Rossetto Pescim, Profa. Dra. Mariana Ragassi Urbano, Profa. Dra. Milena Kanashiro, Mestre André Silva Olak, Mestranda Aline Midori Susuki.
Iniciação Científica: Maria Luisa Pantaroto Lima e Luiz Felipe Fagundes Pinheiro.

Universidade Estadual de Londrina

Boletim Epidemiológico Semanal da 16ª Regional de Saúde do Paraná

COVID-19

Projeto de Extensão
BRDATA
Brasil em dados

NIGEP
Núcleo Interdisciplinar de Gestão Pública

Prefeitura de Arapongas

Período de 09/10 a 15/10 | Nº88

Mapa 1: Casos acumulados

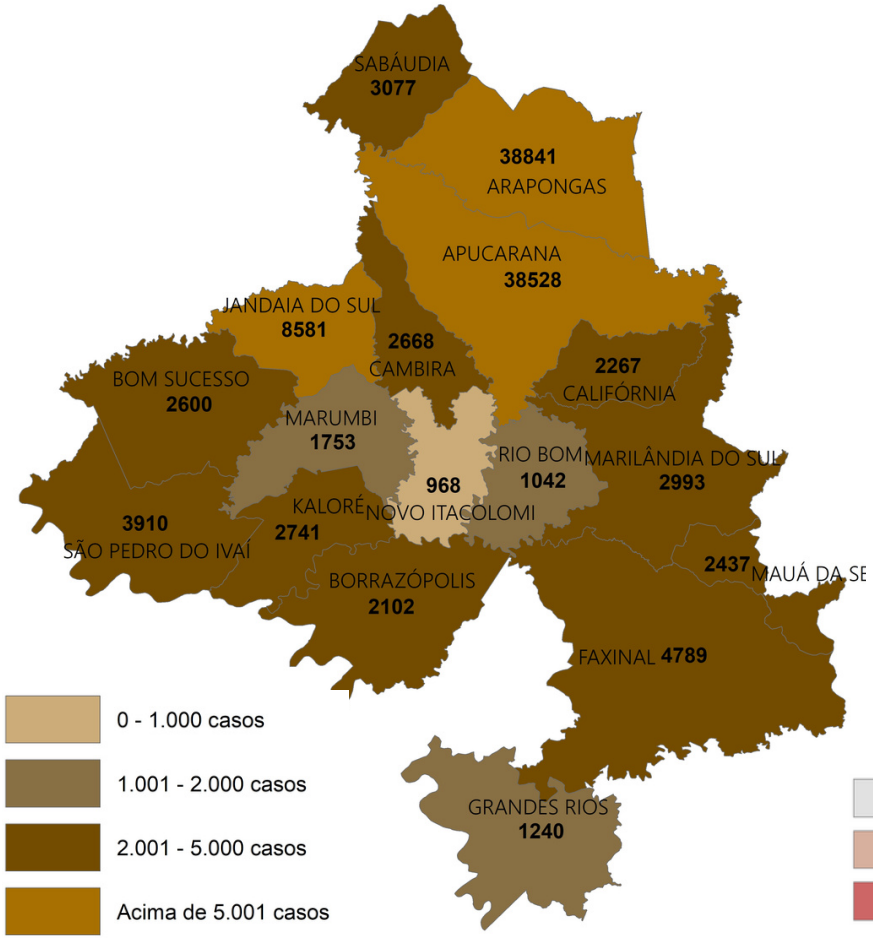

Mapa 2: Casos nos últimos 7 dias

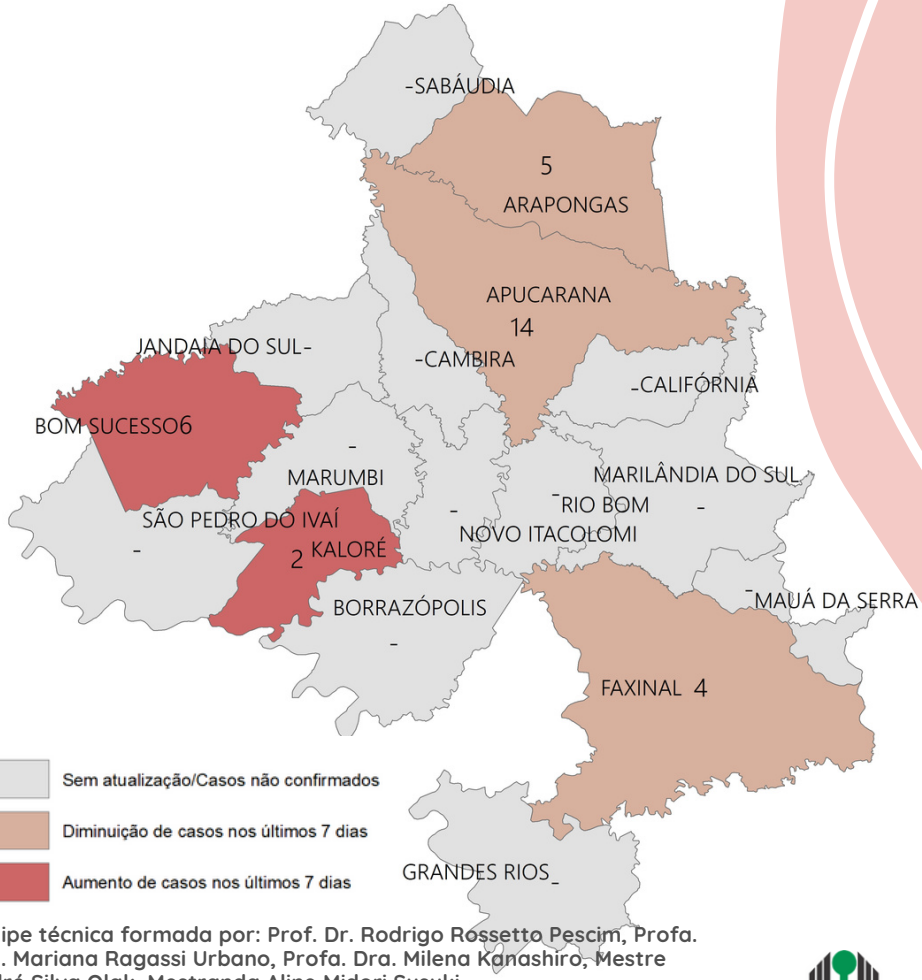

Núcleo de Gestão Pública da Universidade Estadual de Londrina – UEL (FAUEL-NIGEP/UEL) coordenado pela Profa. Dra. Vera Lucio Tieko Suguihiro e pelo Prof. Dr. Saulo Fabiano Amâncio Vieira
Projeto de cooperação com a Secretaria Municipal de Saúde de Arapongas

Equipe técnica formada por: Prof. Dr. Rodrigo Rossetto Pescim, Profa. Dra. Mariana Ragassi Urbano, Profa. Dra. Milena Kanashiro, Mestre André Silva Olak, Mestranda Aline Midori Susuki.
Iniciação Científica: Maria Luisa Pantaroto Lima e Luiz Felipe Fagundes Pinheiro.

Universidade Estadual de Londrina

COVID-19

Projeto de Extensão BRDATA Brasil em dados

NIGEP Núcleo Interdisciplinar de Gestão Pública

Prefeitura de Arapongas

Período de 09/10 a 15/10 | Nº88

Mapa 3: Óbitos acumulados

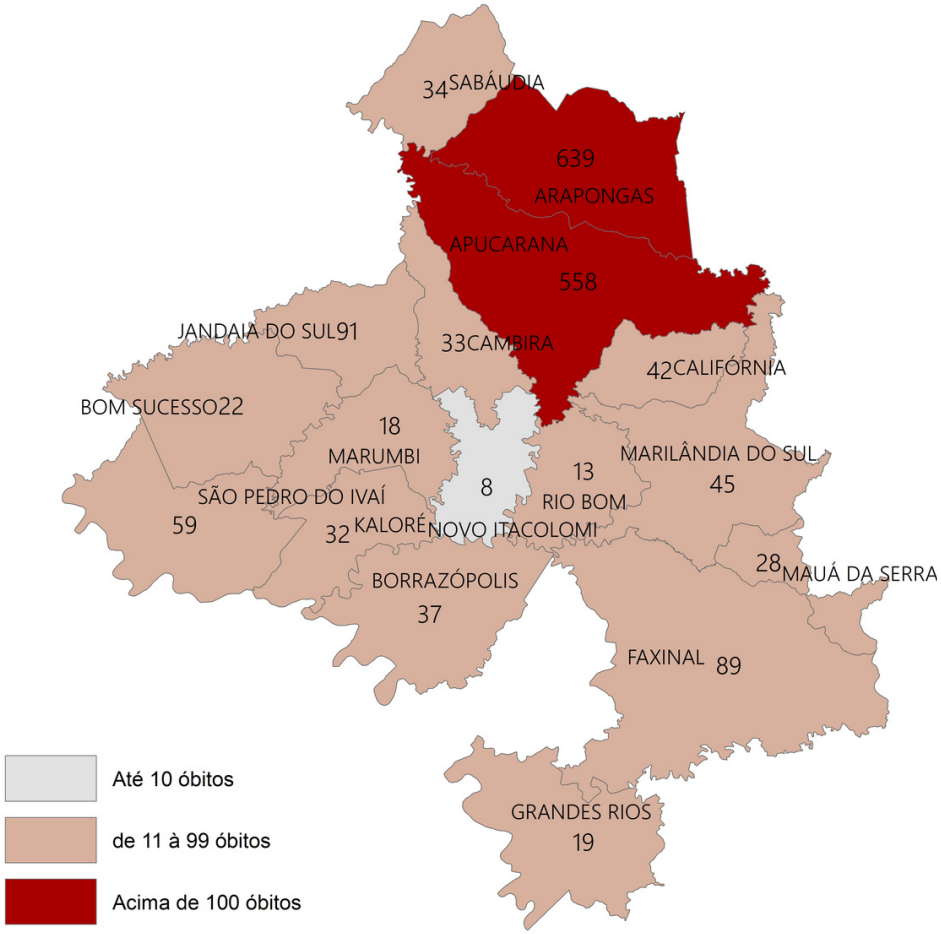

Mapa 4: Óbitos nos últimos 7 dias

Núcleo de Gestão Pública da Universidade Estadual de Londrina – UEL (FAUEL-NIGEP/UEL) coordenado pela Profa. Dra. Vera Lucio Tieko Suguihiro e pelo Prof. Dr. Saulo Fabiano Amâncio Vieira
Projeto de cooperação com a Secretaria Municipal de Saúde de Arapongas

Equipe técnica formada por: Prof. Dr. Rodrigo Rossetto Pescim, Profa. Dra. Mariana Ragassi Urbano, Profa. Dra. Milena Kanashiro, Mestre André Silva Olak, Mestranda Aline Midori Susuki.
Iniciação Científica: Maria Luisa Pantaroto Lima e Luiz Felipe Fagundes Pinheiro.

Universidade Estadual de Londrina

COVID-19

Projeto de Extensão BRDATA Brasil em dados

NIGEP Núcleo Interdisciplinar de Gestão Pública

Prefeitura de Arapongas

Período de 09/10 a 15/10 | Nº88

Resumo do panorama semanal da COVID-19 na 16 Regional de Saúde em 15/10/2022

	16ª RS		16ª RS sem Arapongas		Arapongas	
Casos acumulados	120537		81696		38841	
Casos nos últimos 7 dias	31	↓ -47,46%	26	↓ -46,94%	5	↓ -50,00%
Casos nos últimos 15 dias	96	↓ -31,43%	81	↓ -27,03%	15	↓ -48,28%
Casos por 100.000 habitantes	30906,92		30945		30693	
Taxa de transmissão (R0) (últimos 07 dias)	0,55	↓ -12,70%	0,57	↓ -13,64%	0,55	↓ -8,33%
Média Móvel dos últimos 07 dias	4,43	↓ -47,46%	3,71	↓ -46,94%	0,71	↓ -50,00%
Curados acumulados	113790		75598		38192	
Percentual de Curados	94,40%	↑ 0,01%	92,54%	↑ 0,01%	98,33%	↑ 0,03%
Óbitos acumulados	1767		1128		639	
Óbitos nos últimos 7 dias	1	↑	0		1	↑
Óbitos nos últimos 15 dias	1	0,00%	0	↓ -100,00%	1	↑
Óbitos por 100.000 habitantes	453,08		427,27		504,96	
Taxa de letalidade	1,47%	↑ 0,03%	1,38%	↓ -0,03%	1,65%	↑ 0,14%

Núcleo de Gestão Pública da Universidade Estadual de Londrina – UEL (FAUEL-NIGEP/UEL) coordenado pela Profa. Dra. Vera Lucio Tieko Suguihiro e pelo Prof. Dr. Saulo Fabiano Amâncio Vieira
Projeto de cooperação com a Secretaria Municipal de Saúde de Arapongas

Equipe técnica formada por: Prof. Dr. Rodrigo Rossetto Pescim, Profa. Dra. Mariana Ragassi Urbano, Profa. Dra. Milena Kanashiro, Mestre André Silva Olak, Mestranda Aline Midori Susuki.
Iniciação Científica: Maria Luisa Pantaroto Lima e Luiz Felipe Fagundes Pinheiro.

Universidade Estadual de Londrina