COVID-19 no Paraná
Boletim Epidemiológico Semanal

MUNICÍPIO DE ARAPONGAS

Período de 28/08 a 03/09 | Nº106

Universidade Estadual de Londrina
NIGEP
Núcleo Interdisciplinar de Gestão Pública

Projeto de Extensão
BRDATA
Brasil em dados

Boletim Epidemiológico Semanal

COVID-19

28/08 - 03/09 | Nº106

Prefeitura de Arapongas | Secretaria Municipal de Saúde

Vacinados

1ª dose (1ª dose + dose única)	2ª dose (2ª dose + dose única)	3ª dose (reforço + adicional)	dose única	2ª dose reforço
109892	96284	51516	3458	14816

38715		Casos acumulados	629		Óbitos acumulados
53	↓	Casos últimos 7 dias	1	↑	Óbitos últimos 7 dias
605	↓	Casos últimos 30 dias	5	↑	Óbitos últimos 30 dias
30593,86	↑	Casos por 100 mil hab.	496,06	↑	Óbitos por 100 mil hab.
3,22	↓	Habitantes por caso	198,43	↓	Habitantes por óbito

Núcleo de Gestão Pública da Universidade Estadual de Londrina - UEL (FAUEL-NIGEP/UEL) coordenado pela Profa. Dra. Vera Lucio Tieko Suguihiro e pelo Prof. Dr. Saulo Fabiano Amâncio Vieira

Equipe técnica formada por:
Profa. Dra. Mariana Ragassi Urbano,
Mestre André Silva Olak, Mestranda Aline Midori Susuki,
Acadêmicos de Iniciação Científica
Karine Regina Pompermayer e Luiz Felipe Fagundes Pinheiro

SUS

Universidade Estadual de Londrina

NIGEP Núcleo Interdisciplinar de Gestão Pública

Boletim Epidemiológico Semanal

COVID-19

28/08 - 03/09 | Nº106

Prefeitura de Arapongas | Secretaria Municipal de Saúde

0,75	↓	Taxa de transmissão R_0 do período
7,57	↓	Média Móvel (últimos 7 dias)
62	↓	Casos ativos
38024	↑	Curados acumulados
67	↓	Curados últimos 7 dias
671	↓	Curados últimos 30 dias
98,22%	↑	Percentual de curados

1,62%	↓	Taxa de letalidade
9,93	↓	Média Móvel (últimos 15 dias)
118	↓	Isolamento
123172	↑	Testes acumulados
372	↓	Testes nos últimos 7 dias
2015	↓	Testes nos últimos 30 dias
14,25%	↓	Percentual de testes positivos

Núcleo de Gestão Pública da Universidade Estadual de Londrina - UEL (FAUEL-NIGEP/UEL) coordenado pela Profa. Dra. Vera Lucio Tieko Suguihiro e pelo Prof. Dr. Saulo Fabiano Amâncio Vieira

Equipe técnica formada por:
Profa. Dra. Mariana Ragassi Urbano,
Mestre André Silva Olak, Mestranda Aline Midori Susuki,
Acadêmicos de Iniciação Científica
Karine Regina Pompermayer e Luiz Felipe Fagundes Pinheiro

SUS

Universidade Estadual de Londrina

NIGEP Núcleo Interdisciplinar de Gestão Pública

28/08 - 03/09 | Nº106

Prefeitura de Arapongas | Secretaria Municipal de Saúde

98 de cada 100 indivíduos (com 12 anos ou mais) receberam a primeira dose ou dose única da vacina (COVID-19) na cidade de Arapongas



87 de cada 100 indivíduos (com 12 anos ou mais) receberam a segunda dose ou dose única da vacina (COVID-19) na cidade de Arapongas



49 de cada 100 indivíduos (com 12 anos ou mais) receberam a dose adicional ou dose de reforço da vacina (COVID-19) na cidade de Arapongas



57 de cada 100 indivíduos (entre 5 e 11 anos) receberam a primeira dose e 37 de cada 100 indivíduos (entre 5 e 11 anos) receberam a segunda dose da vacina (COVID-19) na cidade de Arapongas

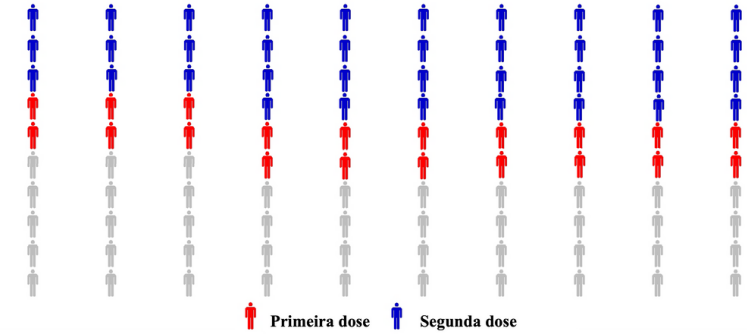

Núcleo de Gestão Pública da Universidade Estadual de Londrina – UEL (FAUEL-NIGEP/UEL) coordenado pela Profa. Dra. Vera Lucio Tieko Suguihiro e pelo Prof. Dr. Saulo Fabiano Amâncio Vieira

Equipe técnica formada por:
Profa. Dra. Mariana Ragassi Urbano,
Mestre André Silva Olak, Mestranda Aline Midori Susuki,
Acadêmicos de Iniciação Científica
Karine Regina Pompermayer e Luiz Felipe Fagundes Pinheiro

SUS

Universidade Estadual de Londrina

NIGEP Núcleo Interdisciplinar de Gestão Pública

Prefeitura de Arapongas | Secretaria Municipal de Saúde

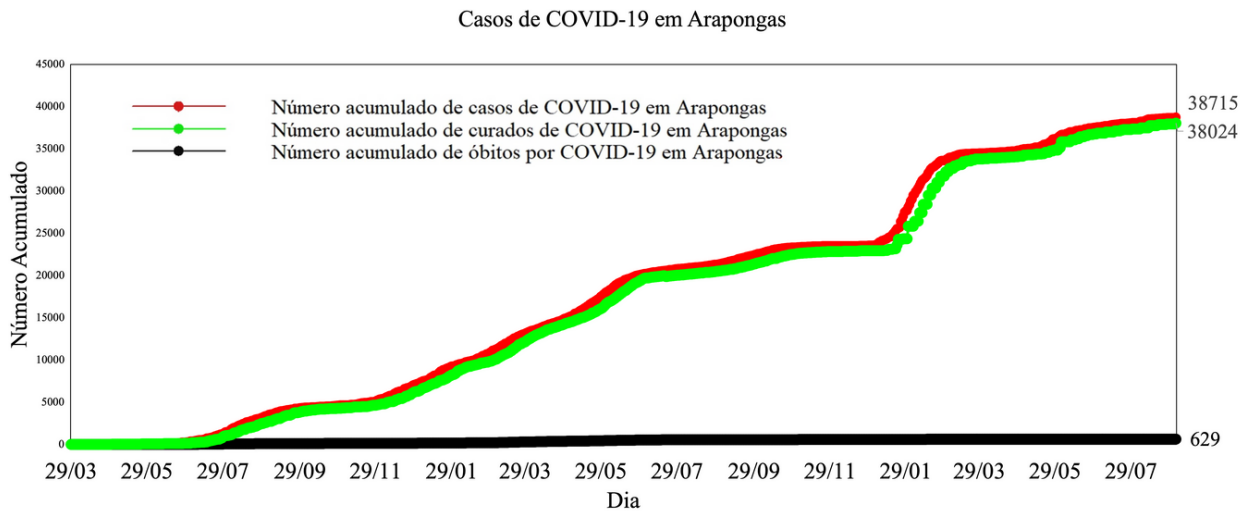

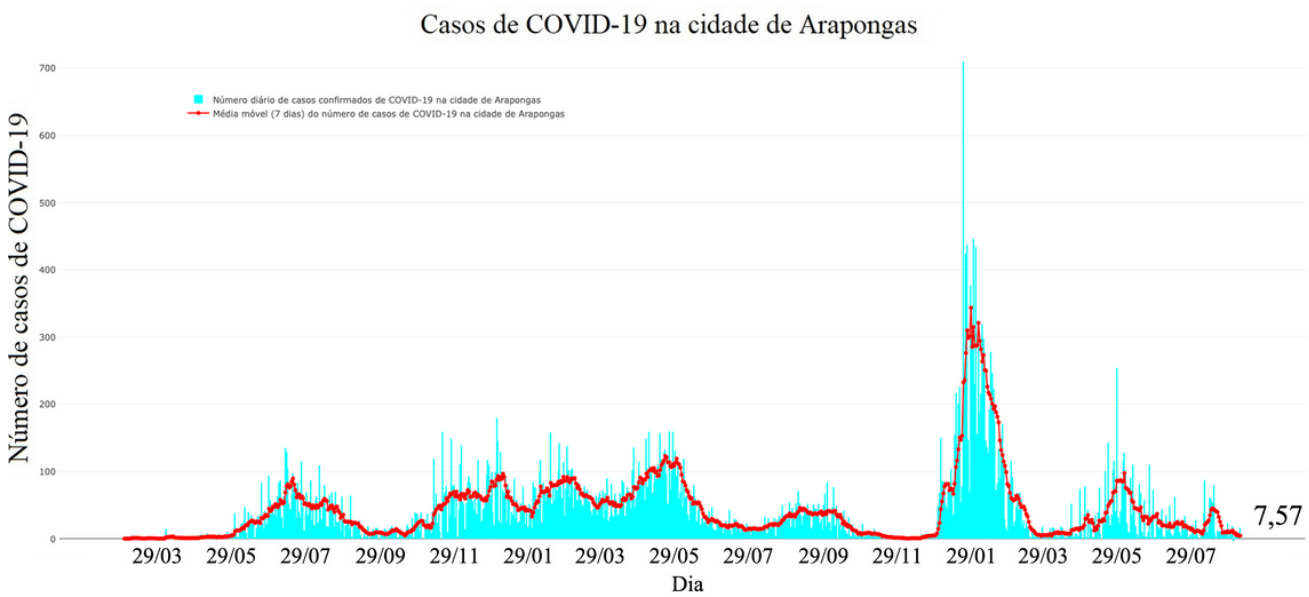

Núcleo de Gestão Pública da Universidade Estadual de Londrina – UEL (FAUEL-NIGEP/UEL) coordenado pela Profa. Dra. Vera Lucio Tieko Suguihiro e pelo Prof. Dr. Saulo Fabiano Amâncio Vieira

Equipe técnica formada por:
Profa. Dra. Mariana Ragassi Urbano,
Mestre André Silva Olak, Mestranda Aline Midori Susuki,
Acadêmicos de Iniciação Científica
Karine Regina Pompermayer e Luiz Felipe Fagundes Pinheiro

SUS

Universidade Estadual de Londrina

NIGEP Núcleo Interdisciplinar de Gestão Pública

Prefeitura de Arapongas | Secretaria Municipal de Saúde

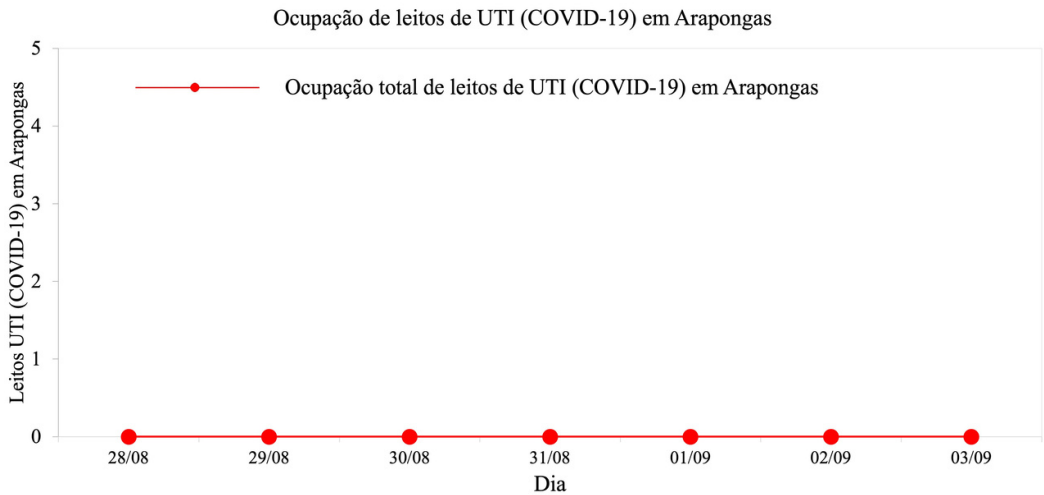

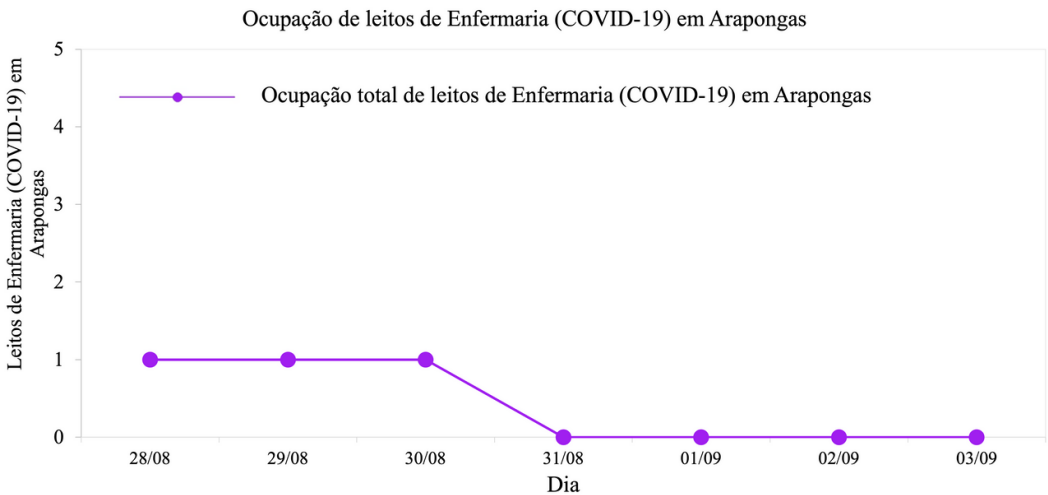

Núcleo de Gestão Pública da Universidade Estadual de Londrina – UEL (FAUEL-NIGEP/UEL) coordenado pela Profa. Dra. Vera Lucio Tieko Suguihiro e pelo Prof. Dr. Saulo Fabiano Amâncio Vieira

Equipe técnica formada por:
Profa. Dra. Mariana Ragassi Urbano,
Mestre André Silva Olak, Mestranda Aline Midori Susuki,
Acadêmicos de Iniciação Científica
Karine Regina Pompermayer e Luiz Felipe Fagundes Pinheiro

SUS

Universidade Estadual de Londrina

NIGEP Núcleo Interdisciplinar de Gestão Pública

Prefeitura de Arapongas | Secretaria Municipal de Saúde

Faixa Etária dos casos de COVID-19 nos últimos 30 dias em Arapongas

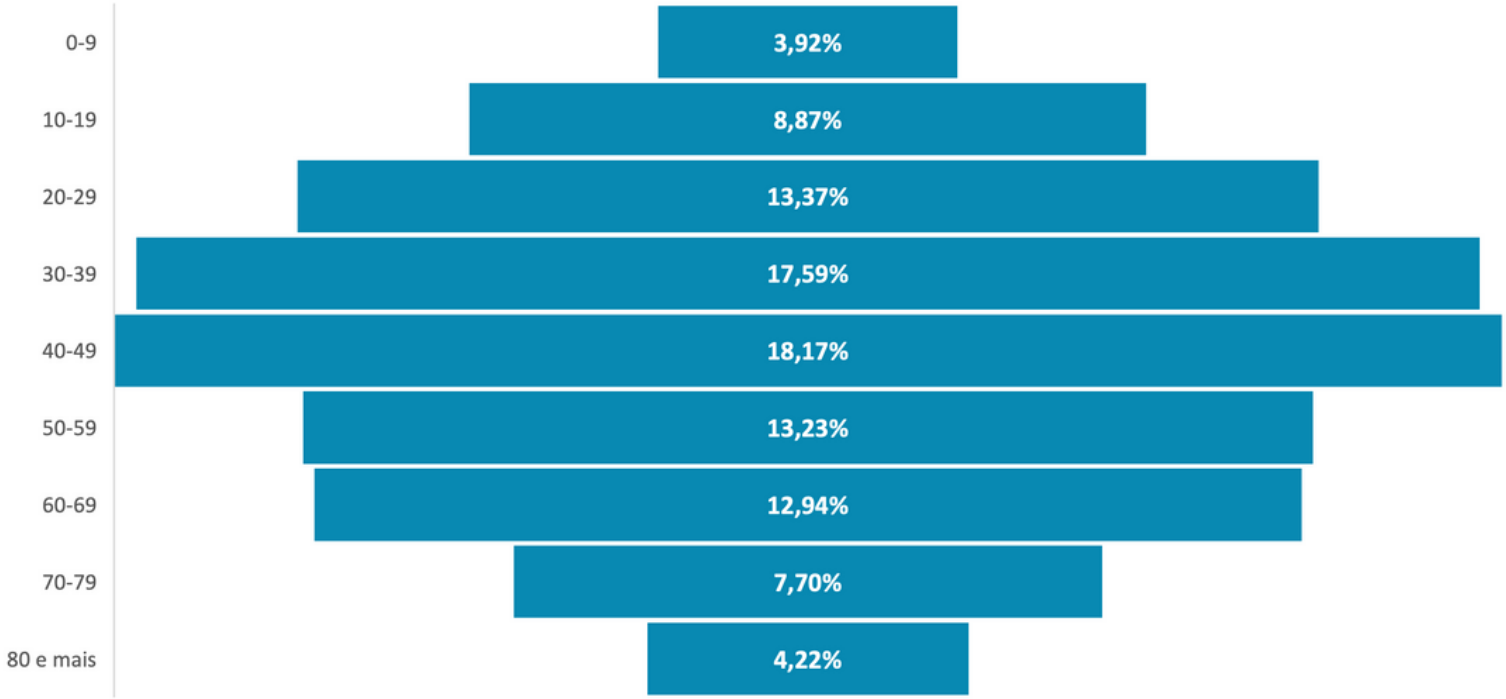

Núcleo de Gestão Pública da Universidade Estadual de Londrina – UEL (FAUEL-NIGEP/UEL) coordenado pela Profa. Dra. Vera Lucio Tieko Suguihiro e pelo Prof. Dr. Saulo Fabiano Amâncio Vieira

Equipe técnica formada por:
Profa. Dra. Mariana Ragassi Urbano,
Mestre André Silva Olak, Mestranda Aline Midori Susuki,
Acadêmicos de Iniciação Científica
Karine Regina Pompermayer e Luiz Felipe Fagundes Pinheiro

SUS

Universidade Estadual de Londrina

NIGEP Núcleo Interdisciplinar de Gestão Pública

28/08 - 03/09 | Nº106

INCIDÊNCIA DE CASOS NOVOS NOS ÚLTIMOS 7 DIAS

Prefeitura de Arapongas | Secretaria Municipal de Saúde

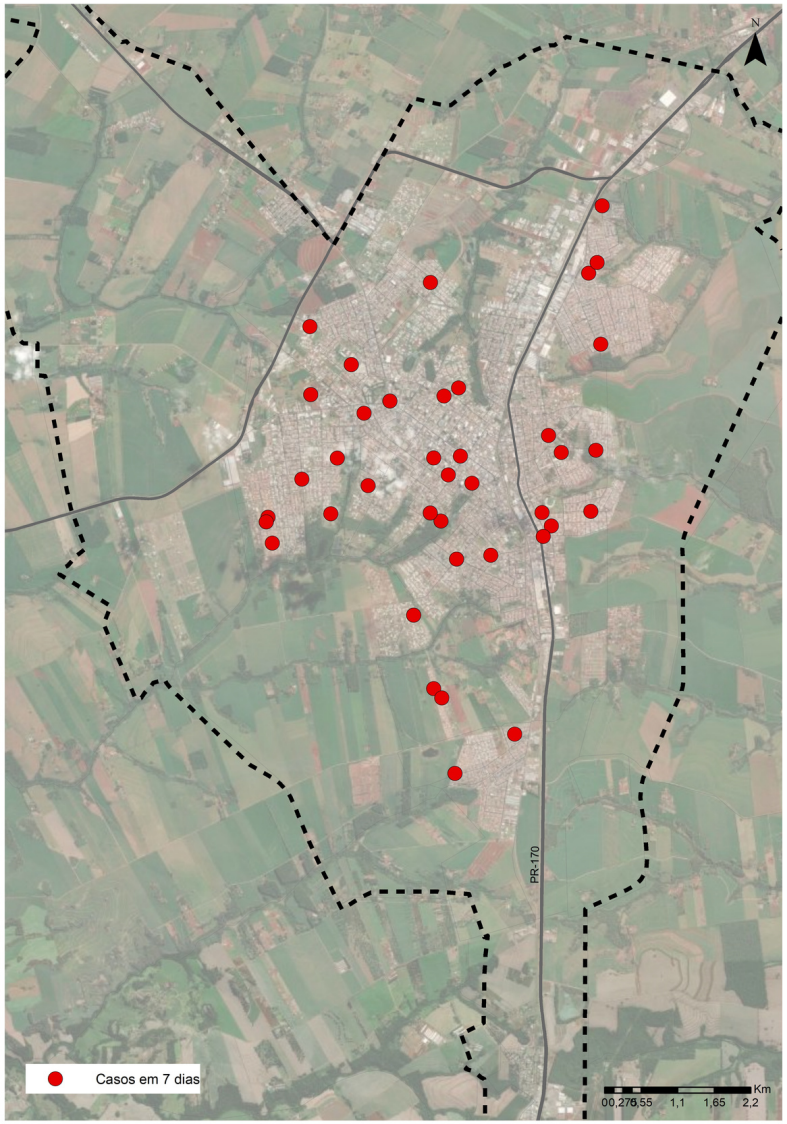

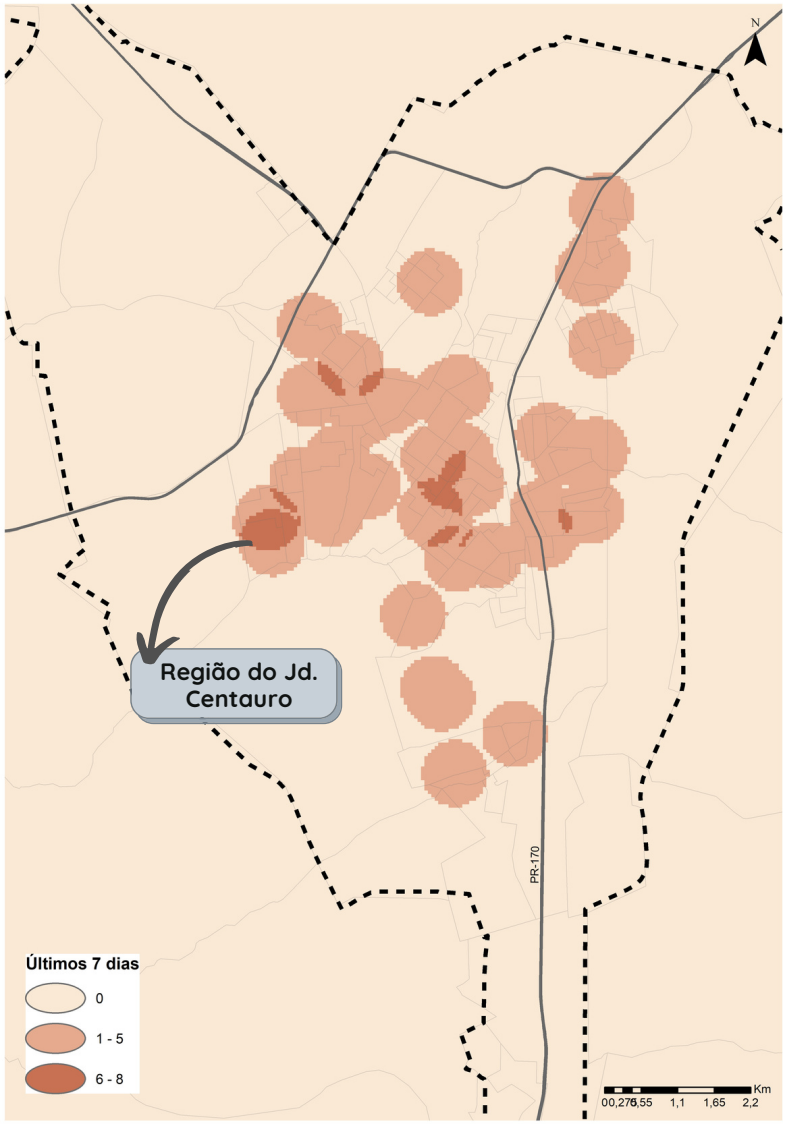

Núcleo de Gestão Pública da Universidade Estadual de Londrina – UEL (FAUEL-NIGEP/UEL) coordenado pela Profa. Dra. Vera Lucio Tieko Suguihiro e pelo Prof. Dr. Saulo Fabiano Amâncio Vieira

Equipe técnica formada por:
Profa. Dra. Mariana Ragassi Urbano,
Mestre André Silva Olak, Mestranda Aline Midori Susuki,
Acadêmicos de Iniciação Científica
Karine Regina Pompermayer e Luiz Felipe Fagundes Pinheiro

SUS

Universidade Estadual de Londrina

NIGEP Núcleo Interdisciplinar de Gestão Pública

28/08 - 03/09 | Nº106

ÓBITOS ACUMULADOS DESDE O INÍCIO DA PANDEMIA

Prefeitura de Arapongas | Secretaria Municipal de Saúde

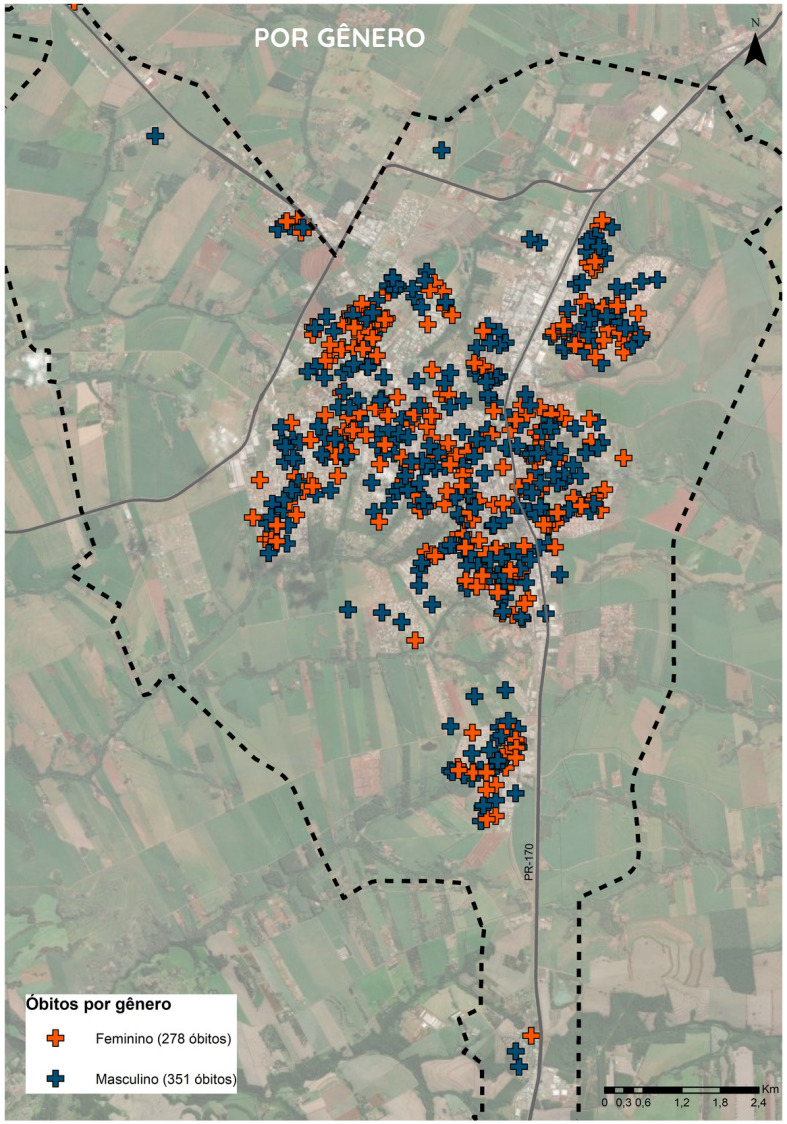

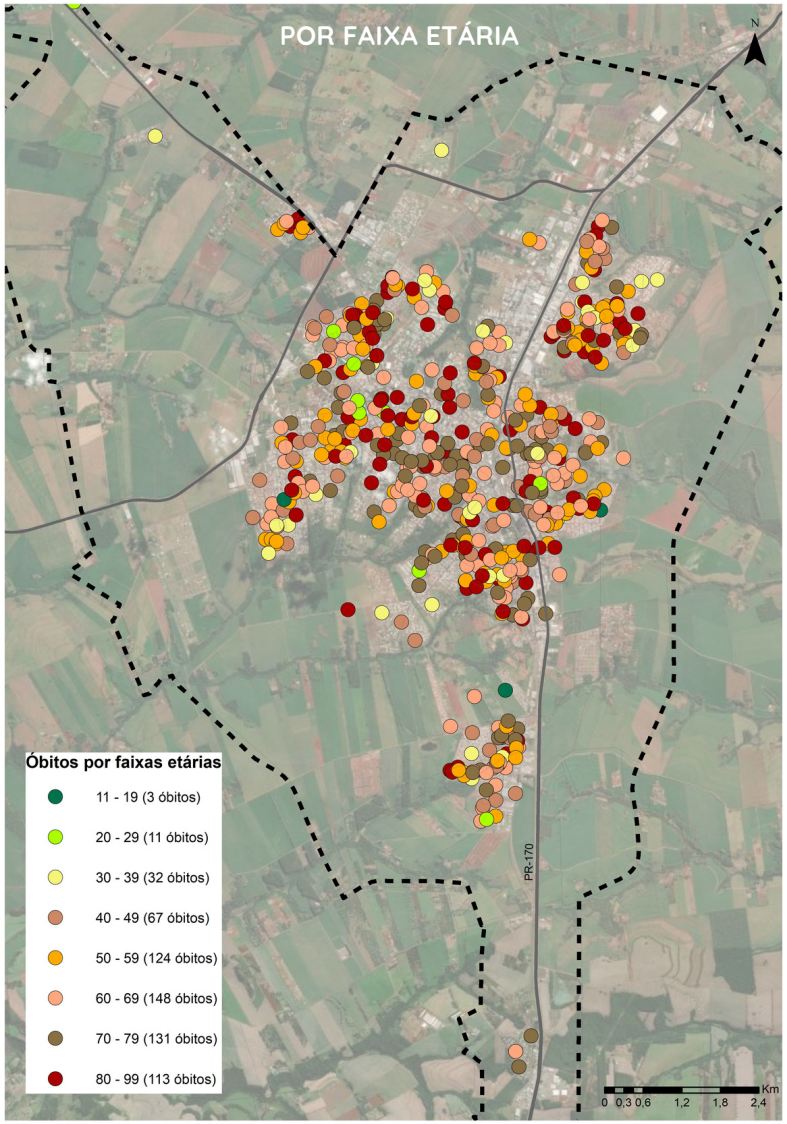

Núcleo de Gestão Pública da Universidade Estadual de Londrina – UEL (FAUEL-NIGEP/UEL) coordenado pela Profa. Dra. Vera Lucio Tieko Suguihiro e pelo Prof. Dr. Saulo Fabiano Amâncio Vieira

Equipe técnica formada por:
Profa. Dra. Mariana Ragassi Urbano,
Mestre André Silva Olak, Mestranda Aline Midori Susuki,
Acadêmicos de Iniciação Científica
Karine Regina Pompermayer e Luiz Felipe Fagundes Pinheiro

SUS

Universidade Estadual de Londrina

NIGEP Núcleo Interdisciplinar de Gestão Pública

28/08 - 03/09 | Nº106

Prefeitura de Arapongas | Secretaria Municipal de Saúde

Casos e Curados mensais de COVID-19 em Arapongas

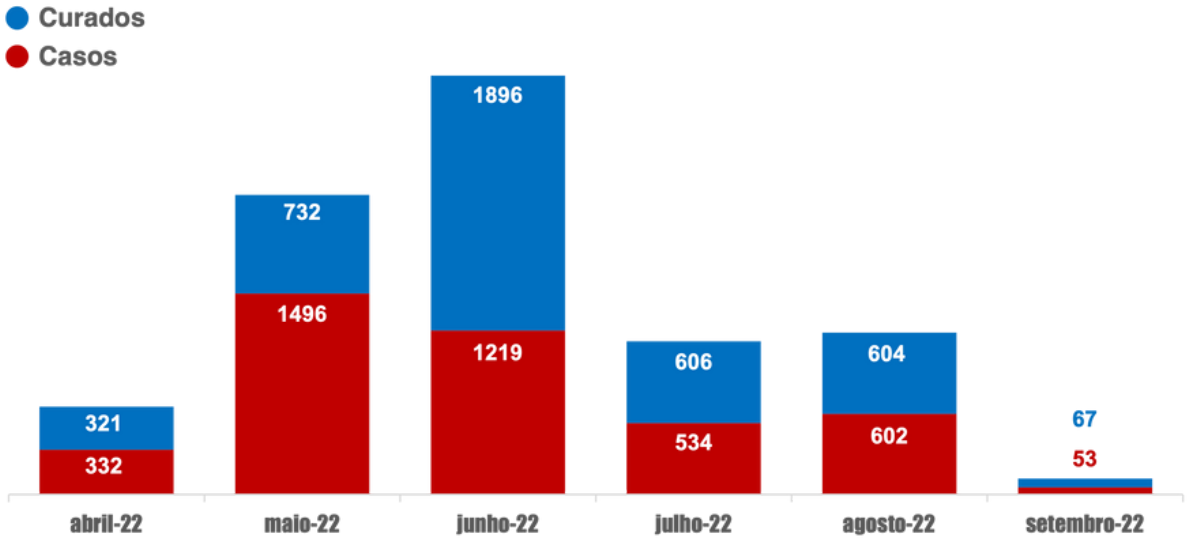

Óbitos mensais por COVID-19 em Arapongas

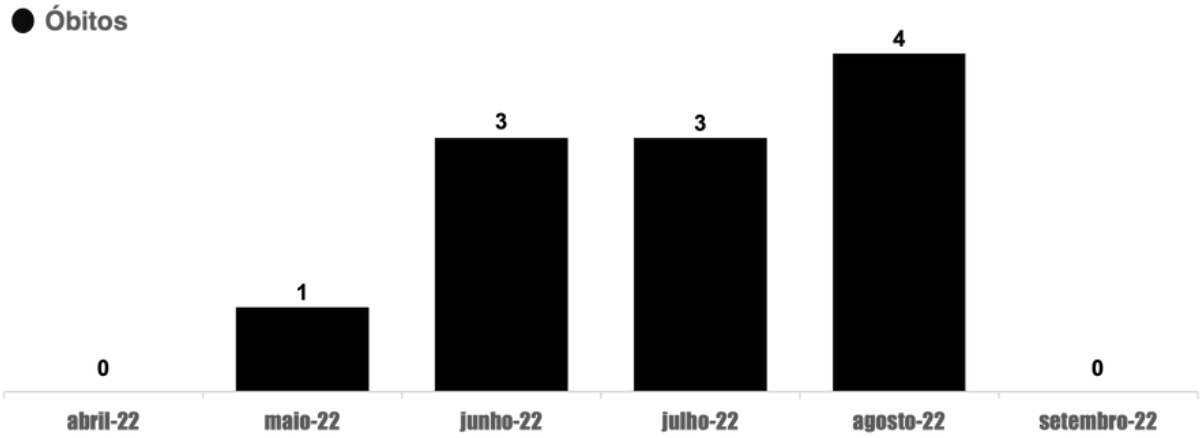

Núcleo de Gestão Pública da Universidade Estadual de Londrina – UEL (FAUEL-NIGEP/UEL) coordenado pela Profa. Dra. Vera Lucio Tieko Suguihiro e pelo Prof. Dr. Saulo Fabiano Amâncio Vieira

Equipe técnica formada por:
Profa. Dra. Mariana Ragassi Urbano,
Mestre André Silva Olak, Mestranda Aline Midori Susuki,
Acadêmicos de Iniciação Científica
Karine Regina Pompermayer e Luiz Felipe Fagundes Pinheiro

SUS

Universidade Estadual de Londrina

NIGEP Núcleo Interdisciplinar de Gestão Pública

Prefeitura de Arapongas | Secretaria Municipal de Saúde

Resumo do panorama semanal da COVID-19 em Arapongas em 03/09/2022

Casos acumulados	38715	↑ 0,14%
Casos nos últimos 7 dias	53	↓ -36,90%
Casos nos últimos 30 dias	605	↓ -5,02%
Casos por 100.000 habitantes	30593,86	↑ 0,14%
Habitantes por caso	3,22	↓ -0,14%
Taxa de transmissão (R0) (últimos 07 dias)	0,75	↓ -8,54%
Média Móvel dos últimos 07 dias	7,57	↓ -36,90%
Média Móvel dos últimos 15 dias	9,93	↓ -5,10%
Curados acumulados	38024	↑ 0,18%
Curados nos últimos 7 dias	67	↓ -21,18%
Curados nos últimos 30 dias	671	↓ -0,45%
Percentual de Curados	98,22%	↑ 0,04%
Óbitos acumulados	629	0,00%
Óbitos nos últimos 7 dias	0	↓ -100,00%
Óbitos nos últimos 30 dias	4	↓ -20,00%
Óbitos por 100.000 habitantes	497,06	0,00%
Habitantes por óbito	198,43	0,00%
Taxa de letalidade	1,62%	↓ -0,14%
Testes acumulados	123172	↑ 0,30%
Testes nos últimos 7 dias	372	↓ -14,48%
Testes nos últimos 30 dias	2015	↓ -7,99%
Percentual de testes positivos	14,25%	↓ -26,22%
Leitos ocupados para COVID em UTI	0	
Leitos ocupados para COVID em Enfermaria	0	
Vacinados acumulados (1ª dose + dose única)	109892	
Vacinados acumulados (dose única)	3458	
Vacinados acumulados (2ª dose + dose única)	96284	
Vacinados acumulados (adicional+reforço)	51516	
Vacinados acumulados (2ª dose reforço)	14816	

Núcleo de Gestão Pública da Universidade Estadual de Londrina – UEL (FAUEL-NIGEP/UEL) coordenado pela Profa. Dra. Vera Lucio Tieko Suguihiro e pelo Prof. Dr. Saulo Fabiano Amâncio Vieira

Equipe técnica formada por:
Profa. Dra. Mariana Ragassi Urbano,
Mestre André Silva Olak, Mestranda Aline Midori Susuki,
Acadêmicos de Iniciação Científica
Karine Regina Pompermayer e Luiz Felipe Fagundes Pinheiro

SUS

Universidade Estadual de Londrina

NIGEP Núcleo Interdisciplinar de Gestão Pública

COVID-19 no Paraná
Boletim Epidemiológico Semanal

16ª REGIONAL DE SAÚDE DO PARANÁ

Período de 28/08 a 03/09 | Nº82

Universidade Estadual de Londrina
NIGEP
Núcleo Interdisciplinar de Gestão Pública

Projeto de Extensão
BRDATA
Brasil em dados

COVID-19

Projeto de Extensão BRDATA Brasil em dados

NIGEP Núcleo Interdisciplinar de Gestão Pública

Prefeitura de Arapongas

Período de 28/08 a 03/09 | Nº82

119842		Casos acumulados	1755		Óbitos acumulados
1509	↓	Casos últimos 30 dias	7	↑	Óbitos últimos 30 dias
297	↓	Casos últimos 7 dias	1	↓	Óbitos últimos 7 dias
0,82	↓	Taxa de transmissão R_0 do período	1,46%	↓	Taxa de letalidade
112928		Curados acumulados	94,40%	↓	Percentual de curados
42,42	↑	Média Móvel (últimos 7 dias)	43,80	↑	Média Móvel (últimos 15 dias)

Núcleo de Gestão Pública da Universidade Estadual de Londrina – UEL (FAUEL-NIGEP/UEL) coordenado pela Profa. Dra. Vera Lucio Tieko Suguihiro e pelo Prof. Dr. Saulo Fabiano Amâncio Vieira
Projeto de cooperação com a Secretaria Municipal de Saúde de Arapongas

Equipe técnica formada por: Prof. Dr. Rodrigo Rossetto Pescim, Profa. Dra. Mariana Ragassi Urbano, Profa. Dra. Milena Kanashiro, Mestre André Silva Olak, Mestranda Aline Midori Susuki.
Iniciação Científica: Karine Regina Pompermayer e Luiz Felipe Fagundes Pinheiro.

Universidade Estadual de Londrina

Boletim Epidemiológico Semanal da 16ª Regional de Saúde do Paraná

COVID-19

Projeto de Extensão
BRDATA
Brasil em dados

NIGEP
Núcleo Interdisciplinar de Gestão Pública

Prefeitura de Arapongas

Período de 28/08 a 03/09 | Nº82

Mapa 1: Casos acumulados

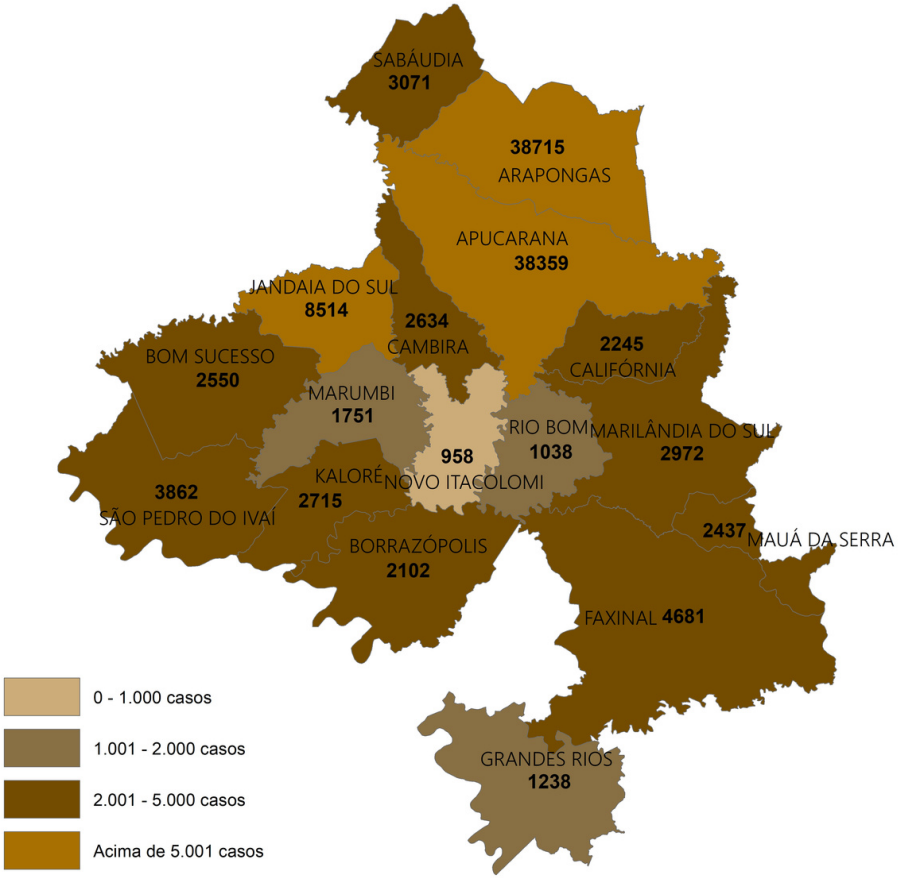

Mapa 2: Casos nos últimos 7 dias

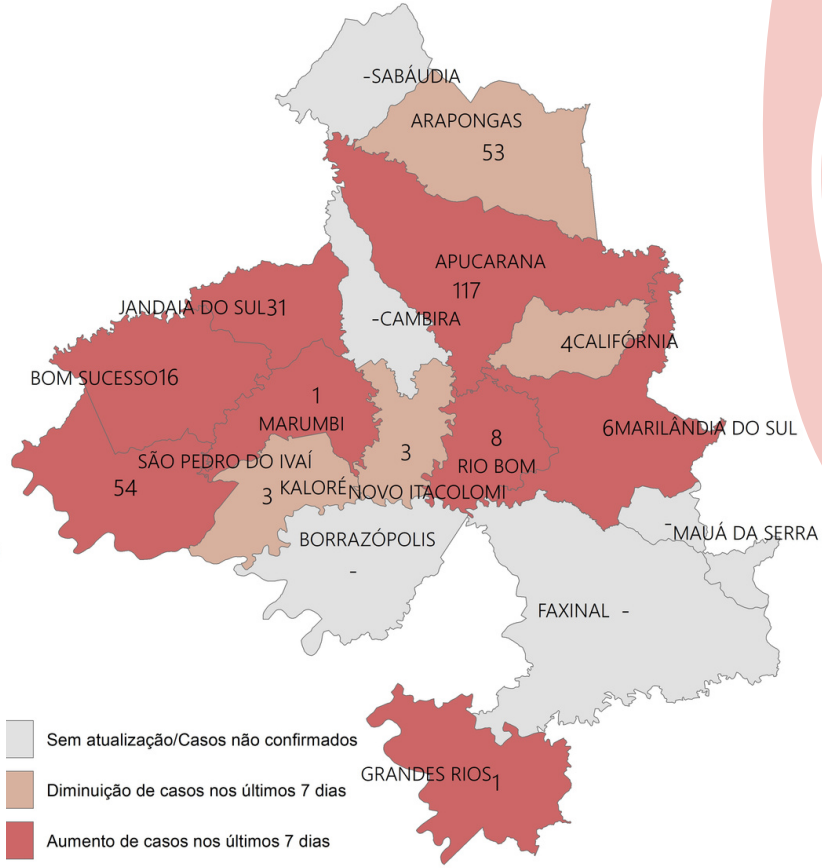

Núcleo de Gestão Pública da Universidade Estadual de Londrina – UEL (FAUEL-NIGEP/UEL) coordenado pela Profa. Dra. Vera Lucio Tieko Suguihiro e pelo Prof. Dr. Saulo Fabiano Amâncio Vieira
Projeto de cooperação com a Secretaria Municipal de Saúde de Arapongas

Equipe técnica formada por: Prof. Dr. Rodrigo Rossetto Pescim, Profa. Dra. Mariana Ragassi Urbano, Profa. Dra. Milena Kanashiro, Mestre André Silva Olak, Mestranda Aline Midori Susuki.
Iniciação Científica: Karine Regina Pompermayer e Luiz Felipe Fagundes Pinheiro.

Universidade Estadual de Londrina

COVID-19

Projeto de Extensão BRDATA Brasil em dados

NIGEP Núcleo Interdisciplinar de Gestão Pública

Prefeitura de Arapongas

Período de 28/08 a 03/09 | Nº82

Mapa 3: Óbitos acumulados

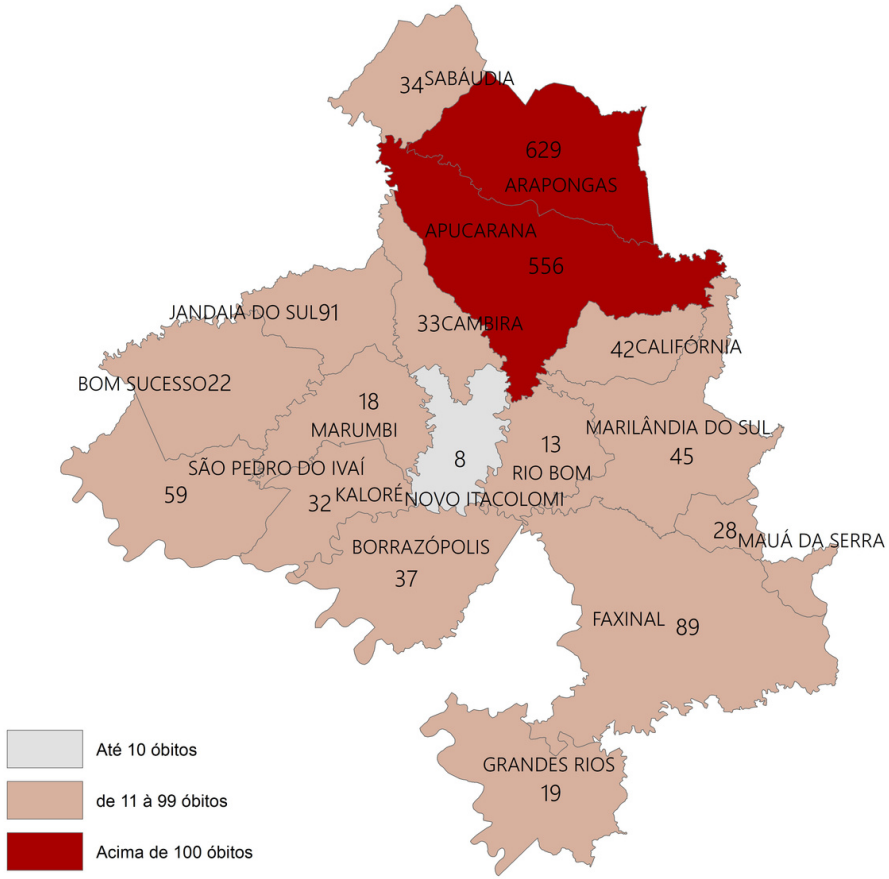

Mapa 4: Óbitos nos últimos 7 dias

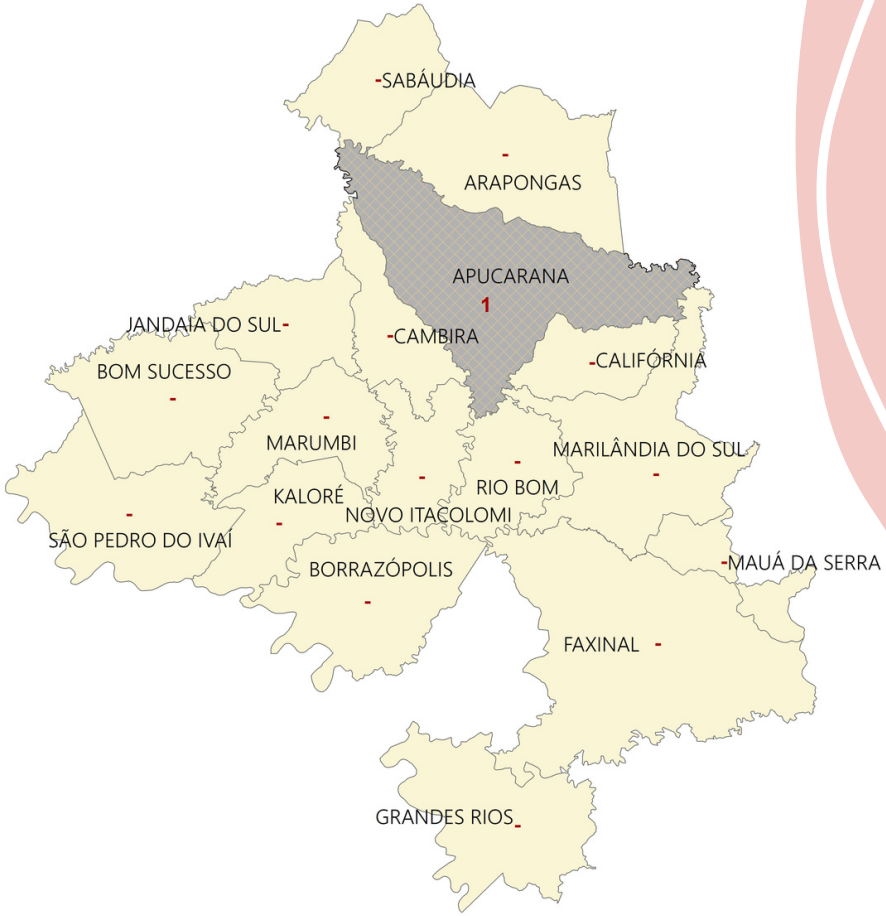

Núcleo de Gestão Pública da Universidade Estadual de Londrina – UEL (FAUEL-NIGEP/UEL) coordenado pela Profa. Dra. Vera Lucio Tieko Suguihiro e pelo Prof. Dr. Saulo Fabiano Amâncio Vieira
Projeto de cooperação com a Secretaria Municipal de Saúde de Arapongas

Equipe técnica formada por: Prof. Dr. Rodrigo Rossetto Pescim, Profa. Dra. Mariana Ragassi Urbano, Profa. Dra. Milena Kanashiro, Mestre André Silva Olak, Mestranda Aline Midori Susuki.
Iniciação Científica: Karine Regina Pompermayer e Luiz Felipe Fagundes Pinheiro.

Universidade Estadual de Londrina

COVID-19

Projeto de Extensão BRDATA Brasil em dados

NIGEP Núcleo Interdisciplinar de Gestão Pública

Prefeitura de Arapongas

Período de 28/08 a 03/09 | Nº82

Resumo do panorama semanal da COVID-19 na 16 Regional de Saúde em 03/09/2022

	16ª RS		16ª RS sem Arapongas		Arapongas	
Casos acumulados	119842		81127		38715	
Casos nos últimos 7 dias	297	↓ -14,66%	244	↓ -7,58%	53	↓ -36,90%
Casos nos últimos 15 dias	657	↑ 10,98%	508	↑ 16,78%	149	↓ -5,10%
Casos por 100.000 habitantes	30934,15		20941		30594	
Taxa de transmissão (R0) (últimos 07 dias)	0,82	↓ -4,65%	0,85	↓ -4,49%	0,75	↓ -8,54%
Média Móvel dos últimos 07 dias	42,43	↓ -14,66%	34,86	↓ -7,58%	7,57	↓ -36,90%
Curados acumulados	113135		75111		38024	
Percentual de Curados	94,40%	↓ -0,06%	92,58%	↓ -0,11%	98,22%	↑ 0,04%
Óbitos acumulados	1755		1126		629	
Óbitos nos últimos 7 dias	1	↓ -50,00%	1	0,00%	0	↓ -100,00%
Óbitos nos últimos 15 dias	3	0,00%	2	0,00%	1	0,00%
Óbitos por 100.000 habitantes	453,01		290,65		497,06	
Taxa de letalidade	1,46%	↓ -0,19%	1,39%	↓ -0,21%	1,62%	↓ -0,14%

Núcleo de Gestão Pública da Universidade Estadual de Londrina – UEL (FAUEL-NIGEP/UEL) coordenado pela Profa. Dra. Vera Lucio Tieko Suguihiro e pelo Prof. Dr. Saulo Fabiano Amâncio Vieira
Projeto de cooperação com a Secretaria Municipal de Saúde de Arapongas

Equipe técnica formada por: Prof. Dr. Rodrigo Rossetto Pescim, Profa. Dra. Mariana Ragassi Urbano, Profa. Dra. Milena Kanashiro, Mestre André Silva Olak, Mestranda Aline Midori Susuki.
Iniciação Científica: Karine Regina Pompermayer e Luiz Felipe Fagundes Pinheiro.

Universidade Estadual de Londrina